



**BAJA  
CALIFORNIA**

Gobierno del Estado

**ADMINISTRADORA  
DE LA VÍA CORTA  
TIJUANA TECATE**

**CUENTA  
PÚBLICA  
2022**



GOBIERNO DEL ESTADO DE BAJA CALIFORNIA  
**ADMINISTRADORA DE LA VÍA  
CORTA TIJUANA TECATE**

## INDICE

- A.- INTRODUCCIÓN**
- B.- INFORMACIÓN CONTABLE**
  - 1.- ESTADO DE ACTIVIDADES
  - 2.- ESTADO DE SITUACIÓN FINANCIERA
  - 3.- ESTADO DE VARIACIÓN EN LA HACIENDA PÚBLICA
  - 4.- ESTADO DE CAMBIOS EN LA SITUACIÓN FINANCIERA
  - 5.- ESTADO DE FLUJOS DE EFECTIVO
  - 6.- ESTADO ANALÍTICO DEL ACTIVO
  - 7.- ESTADO ANALÍTICO DE LA DEUDA Y OTROS PASIVOS
  - 8.- INFORME SOBRE PASIVOS CONTINGENTES
  - 9.- NOTAS A LOS ESTADOS FINANCIEROS
- C.- INFORMACIÓN PRESUPUESTAL**
  - 1.- ESTADO ANALÍTICO DE INGRESOS  
ESTADO ANALÍTICO DEL EJERCICIO DEL PRESUPUESTO DE EGRESOS:
  - 2.- CLASIFICACIÓN POR OBJETO DEL GASTO
  - 3.- CLASIFICACIÓN ECONÓMICA (TIPO DE GASTO)
  - 4.- CLASIFICACIÓN ADMINISTRATIVA
  - 5.- CLASIFICACIÓN FUNCIONAL
  - 6.- ENDEUDAMIENTO NETO
  - 7.- INTERESES DE LA DEUDA
  - 8.- INDICADORES DE POSTURA FISCAL
- D.- INFORMACIÓN PROGRAMÁTICA**
  - 1.- GASTOS POR CATEGORÍA PROGRAMÁTICA
  - 2.- PROGRAMAS Y PROYECTOS DE INVERSIÓN
  - 3.- INDICADORES DE RESULTADOS
  - 4.- PROGRAMA OPERATIVO ANUAL
- E.- ANEXOS**
  - 1.- RELACIÓN DE BIENES MUEBLES QUE COMPONEN EL PATRIMONIO
  - 2.- RELACIÓN DE BIENES INMUEBLES QUE COMPONEN EL PATRIMONIO
  - 3.- RELACIÓN DE CUENTAS BANCARIAS ESPECÍFICAS DONDE SE EJERCEN RECURSOS FEDERALES
  - 4.- RELACIÓN DE ESQUEMAS BURSÁTILES Y DE COBERTURAS FINANCIERAS
  - 5.- AVANCE DEL PRESUPUESTO DE EGRESOS POR PROGRAMA Y PARTIDA
  - 6.- ORGANIGRAMA, PLANTILLA DE PERSONAL Y CONCILIACIONES BANCARIAS
  - 7.- ESTIMACIÓN Y AVANCES DE ACCIONES
  - 8.- CONCILIACIÓN DEL PROGRAMA ANUAL DE OBRA PÚBLICA
- F.- FORMATOS DE DISCIPLINA FINANCIERA**
  - 1.- ESTADO DE SITUACIÓN FINANCIERA DETALLADO
  - 2.- INFORME ANALÍTICO DE LA DEUDA PÚBLICA Y OTROS PASIVOS
  - 3.- INFORME ANALÍTICO DE OBLIGACIONES DIFERENTES DE FINANCIAMIENTO
  - 4.- BALANCE PRESUPUESTARIO
  - 5.- ESTADO ANALÍTICO DE INGRESOS DETALLADO



GOBIERNO DEL ESTADO DE BAJA CALIFORNIA  
**ADMINISTRADORA DE LA VÍA**  
CORTA TIJUANA TECATE

ESTADO ANALÍTICO DEL PRESUPUESTO DE EGRESOS DETALLADO

- 6.- CLASIFICACIÓN POR OBJETO DE GASTO
- 7.- CLASIFICACIÓN ADMINISTRATIVA
- 8.- CLASIFICACIÓN FUNCIONAL
- 9.- CLASIFICACIÓN DE SERVICIOS PERSONALES POR CATEGORÍA
- 10.- GUÍA DE CUMPLIMIENTO DE LA LEY DE DISCIPLINA FINANCIERA
- G.- NORMAS DE DIFUSIÓN
- 1.- MONTOS PAGADOS POR AYUDA Y SUBSIDIOS



**BAJA  
CALIFORNIA**  
GOBIERNO DEL ESTADO

# INTRODUCCIÓN



## **INTRODUCCIÓN**

La Vía Corta Tijuana-Tecate es una vía regional de suma importancia, ya que presta el servicio a grandes empresas de la localidad, entre los principales productos transportados están: el gas lp, producto de primera necesidad para las familias y de suma importancia para muchas empresas establecidas en el estado, alimentos para el sector ganadero, malta para la elaboración de cerveza en Tecate, y una gran gama de productos, agrícolas, industriales, derivados de animales, inorgánicos y forestales.

La importancia de esta vía recae mucho en la conexión que tiene con los Estados Unidos en las fronteras de Tijuana y Tecate, en la frontera con Tijuana tiene conexión con el ferrocarril San Diego and Imperial Valley (SDIV), está a su vez conecta con el ferrocarril Burlington Northern Santa Fe (BNSF), por la frontera de Tecate conecta con la Línea del Desierto (actualmente en rehabilitación) BJRR, que a su vez conecta con Union Pacific (UP). BNSF y UP son las dos grandes compañías ferroviarias de los Estados Unidos y a través de ellas la Vía Corta tiene conexión con toda la Unión Americana y Canadá.

### **ANTECEDENTES DE ADMICARGA**

El Gobierno del Estado de Baja California mediante Título de Asignación de fecha 1º de abril del año 2000, publicado en el Diario Oficial de la Federación el día 19 de diciembre de ese mismo año, recibió del Gobierno Federal a través de la Secretaría de Comunicaciones y Transportes (SCT), la asignación de la vía de comunicación ferroviaria denominada Vía Corta Tijuana-Tecate para su operación, explotación y mantenimiento por un periodo de cincuenta años prorrogables a partir del primero de abril del año dos mil.

El Gobierno del Estado creó el Organismo denominado Administradora de la Vía Corta Tijuana-Tecate (ADMICARGA) como una Entidad de la Administración Pública del Estado de Baja California el día 1º de septiembre del año 2000 y tiene por objeto la operación, explotación y mantenimiento de la vía de comunicación ferroviaria denominada "Vía Corta Tijuana-Tecate", en términos del Título de Asignación.

El Gobierno Federal por conducto de la SCT, el 31 de octubre del 2001, otorgó a favor del Gobierno del Estado de Baja California Título de Asignación para prestar el servicio público ferroviario de pasajeros en la Vía Corta Tijuana-Tecate, publicado en el Diario Oficial de la Federación el 23 de enero de 2002. El 12 de junio del 2002, el Gobierno Federal por conducto de la SCT otorgó a favor del Gobierno del Estado de Baja California, la asignación para construir la vía general de comunicación ferroviaria Tecate-Ensenada, dicho título se publicó en el Diario Oficial de la Federación el 29 de agosto del 2002.



Con fecha 11 de enero de 2018, mediante publicación en el Diario Oficial de la Federación el 09 de abril de 2018, los Títulos de Asignación referidos en párrafos anteriores, fueron modificados para ampliar su vigencia, por lo que la asignación de carga tiene una vigencia de 67 años contados a partir del 7 de abril de 2000, en tanto, pasajeros tiene una vigencia de 66 años contados a partir del 31 de octubre del 2001.

**ENERO A DICIEMBRE DE 2022**

Durante el ejercicio 2022 **se brindó el Servicio Ferroviario de Carga a 24 clientes**, los principales usuarios fueron:

	USUARIO	% CARROS
1	Baja Gas & Oil	21.28%
2	Alimentos y Productos para Ganado Lechero	20.67%
3	Cervecería Cuauhtémoc Moctezuma	19.62%
4	Celulosa y Corrugados de Sonora	9.00%
5	Star Gas de Tijuana	6.84%
6	Primewheel	6.44%
7	Productos Int. Mabe	5.48%

Se controló un total de **404 trenes** para el movimiento de carga ferroviaria, transportándose **1,988 carros cargados y 1,977 unidades vacías**. Durante el periodo reportado se brindó el servicio ferroviario para transportar un total de **151,337.49 toneladas** por la frontera de Tijuana, con un valor comercial de **\$31.75 millones de dólares** de la carga transportada.

Los principales productos transportados por esta vía son:

	PRODUCTO	% CARROS	% TONS
1	Gas L.P.	30.18%	23.03%
2	Maíz	20.07%	25.75%
3	Malta	19.62%	19.00%
4	Rollos de Papel	9.00%	7.62%
5	Aluminio	6.44%	8.12%
6	Pasta Química de Madera	5.48%	5.75%

**Servicio de pasajeros.-** Con la finalidad de reactivar el servicio de pasajeros en su modalidad turística, durante el ejercicio 2022, el Organismo realizó acciones para la reparación mecánica de las dos unidades que brindan el servicio de pasajeros, así como la rehabilitación de las mismas, en una de ellas se aplicó pintura especial y se realizó mantenimiento y detallado de los trabajos de pintura tanto en interior como en exterior.



Así mismo, se trabajó en la actualización de los costos de operación y en conjunto con la Secretaría de Turismo se busca el desarrollo de productos turísticos que permitan la reactivación de la actividad de transporte de pasajeros en su modalidad turística.

**Mantenimiento a la infraestructura.**- La Vía Corta Tijuana Tecate, consiste en 71.4128 kilómetros de vía considerando el 0+000 en el límite fronterizo Tijuana-San Ysidro y el 71+4128 en el límite entre Tecate rural y Campo, CA., y dentro de esta distancia, se considera la atención a 4 túneles y 9 puentes en su trayectoria. El trabajo consistió en darle mantenimiento preventivo y correctivo a la infraestructura para prevenir incidentes ocasionados por el desgaste y el deterioro por el uso diario. Así mismo, se realizaron actividades de mejoramiento de la infraestructura cuando se presentaron afectaciones a la vía ocasionadas por vandalismo, condiciones climáticas y otros sucesos. En el período de enero a diciembre del 2022 se logró la meta programada.

**Inspecciones de la infraestructura ferroviaria:** Consistió en realizar recorridos semanales, en vehículo ferroviario o a pie, para determinar las condiciones en que se encuentran los durmientes, rieles, herrajes y terraplén que conforman la vía, así como las zonas que requieren de atención inmediata.


**Delimitación del derecho de vía.**- Consistió en la colocación de postes, letreros y/o cercos para definir el derecho de vía asignado, en la mayor parte de la extensión de la vía no existe debido a vandalismo, por lo que la delimitación es una actividad permanente todo el año.

**Vigilancia del derecho de vía.**- Este trabajo consistió en realizar recorridos periódicos a lo largo de los 71.4128 kilómetros de vía para identificar dónde hay asentamientos irregulares dentro del Derecho de Vía asignado y notificar que deben desalojar el predio. En caso de presentarse una ocupación irregular, se realizan las acciones legales ante las autoridades correspondientes, para iniciar el proceso de recuperación del derecho de vía.

**Seguridad Ferroviaria.**- Durante el ejercicio 2022, no se reportaron accidentes.

AUTORIZÓ

**LIC. CARLOS TAMÉS LEÓN**  
**DIRECTOR GENERAL**



**BAJA  
CALIFORNIA**  
GOBIERNO DEL ESTADO


# INFORMACIÓN CONTABLE




**Cuenta Pública 2022**  
**Estado de Actividades**  
**Del 1 de Enero al 31 de Diciembre de 2022 y 2021**  
**(Pesos)**

Concepto	2022	2021
<b>INGRESOS Y OTROS BENEFICIOS</b>		
<b>Ingresos de la Gestión</b>	<b>13,361,418</b>	<b>17,295,044</b>
Impuestos	0	0
Cuotas y Aportaciones de Seguridad Social	0	0
Contribuciones de Mejoras	0	0
Derechos	0	0
Productos	0	0
Aprovechamientos	0	0
Ingresos por Venta de Bienes y Prestación de Servicios	13,361,418	17,295,044
<b>Participaciones, Aportaciones, Convenios, Incentivos Derivados de la Colaboración Fiscal, Fondos Distintos de Aportaciones, Transferencias, Asignaciones, Subsidios y Subvenciones, y Pensiones y Jubilaciones</b>	<b>0</b>	<b>0</b>
Participaciones, Aportaciones, Convenios, Incentivos Derivados de la Colaboración Fiscal, Fondos Distintos de Aportaciones	0	0
Transferencias, Asignaciones, Subsidios y Subvenciones, y Pensiones y Jubilaciones	0	0
<b>Otros Ingresos y Beneficios</b>	<b>1,873,957</b>	<b>4,176,216</b>
Ingresos Financieros	0	0
Incremento por Variación de Inventarios	0	0
Disminución del Exceso de Estimaciones por Pérdida o Deterioro u Obsolescencia	0	0
Disminución del Exceso de Provisiones	0	0
Otros Ingresos y Beneficios Varios	1,873,957	4,176,216
<b>Total de Ingresos y Otros Beneficios</b>	<b>15,235,375</b>	<b>21,471,260</b>
<b>GASTOS Y OTRAS PÉRDIDAS</b>		
<b>Gastos de Funcionamiento</b>	<b>15,600,457</b>	<b>12,074,805</b>
Servicios Personales	6,163,611	5,737,418
Materiales y Suministros	524,145	314,608
Servicios Generales	8,912,701	6,022,779
<b>Transferencias, Asignaciones, Subsidios y Otras Ayudas</b>	<b>0</b>	<b>0</b>
Transferencias Internas y Asignaciones al Sector Público	0	0
Transferencias al Resto del Sector Público	0	0
Subsidios y Subvenciones	0	0
Ayudas Sociales	0	0
Pensiones y Jubilaciones	0	0
Transferencias a Fideicomisos, Mandatos y Contratos Análogos	0	0
Transferencias a la Seguridad Social	0	0
Donativos	0	0
Transferencias al Exterior	0	0
<b>Participaciones y Aportaciones</b>	<b>0</b>	<b>0</b>
Participaciones	0	0
Aportaciones	0	0
Convenios	0	0
<b>Intereses, Comisiones y Otros Gastos de la Deuda Pública</b>	<b>0</b>	<b>0</b>
Intereses de la Deuda Pública	0	0
Comisiones de la Deuda Pública	0	0
Gastos de la Deuda Pública	0	0
Costo por Coberturas	0	0
Apoyos Financieros	0	0
<b>Otros Gastos y Pérdidas Extraordinarias</b>	<b>2,823,367</b>	<b>3,733,466</b>
Estimaciones, Depreciaciones, Deterioros, Obsolescencia y Provisiones	48,892	43,864
Disminución de Inventarios	0	0
Aumento por Insuficiencia de Estimaciones por Pérdida o Deterioro y Aumento por Insuficiencia de Provisiones	0	0
Otros Gastos	2,774,475	3,689,602
<b>Inversión Pública</b>	<b>0</b>	<b>0</b>
Inversión Pública no Capitalizable	0	0
<b>Total de Gastos y Otras Pérdidas</b>	<b>18,423,824</b>	<b>15,808,271</b>
<b>Resultados del Ejercicio (Ahorro/Desahorro)</b>	<b>-3,188,449</b>	<b>5,662,988</b>

"Bajo protesta de decir verdad declaramos que los Estados Financieros y sus Notas son razonablemente correctos y son responsabilidad del emisor"

AUTORIZÓ  
  
CARLOS TAMES LEÓN  
DIRECTOR GENERAL

ELABORÓ  
  
DORA ALICIA YOCUPICIO MOROYOCUI  
COORDINADOR ADMINISTRATIVO



# GOBIERNO DEL ESTADO DE BAJA CALIFORNIA ADMINISTRADORA DE LA VÍA CORTA TIJUANA TECATE

## Cuenta Pública 2022 Estado de Situación Financiera Al 31 de Diciembre del 2022 y 2021 (Pesos)

CONCEPTO	AÑO		CONCEPTO	AÑO	
	2022	2021		2022	2021
<b>ACTIVO</b>			<b>PASIVO</b>		
<i>Activo Circulante</i>			<i>Pasivo Circulante</i>		
Efectivo y Equivalentes	\$5,800,655	\$10,514,406	Cuentas por Pagar a Corto Plazo	\$9,188,343	\$8,904,716
Derechos a Recibir Efectivo o Equivalentes	\$13,294,342	\$13,444,636	Documentos por Pagar a Corto Plazo	0	0
Derechos a Recibir Bienes o Servicios	0	1,728	Porción a Corto Plazo de la Deuda Pública a Largo Plazo	0	0
Inventarios	\$5,101,788	\$5,664,569	Títulos y Valores a Corto Plazo	0	0
Almacenes	0	0	Pasivos Diferidos a Corto Plazo	\$5,128,788	\$5,691,569
Estimación por Pérdida o Deterioro de Activos Circulantes	0	0	Fondos y Bienes de Terceros en Garantía y/o Administración a Corto Plazo	0	0
Otros Activos Circulantes	0	0	Provisiones a Corto Plazo	0	0
<b>Total de Activos Circulantes</b>	<b>\$24,196,785</b>	<b>\$29,625,339</b>	Otros Pasivos a Corto Plazo	\$1,155,292	806,885
			<b>Total de Pasivos Circulantes</b>	<b>\$15,472,424</b>	<b>\$15,403,170</b>
<i>Activo No Circulante</i>			<i>Pasivo No Circulante</i>		
Inversiones Financieras a Largo Plazo	0	0	Cuentas por Pagar a Largo Plazo	0	0
Derechos a Recibir Efectivo o Equivalentes a Largo Plazo	0	0	Documentos por Pagar a Largo Plazo	0	0
Bienes Inmuebles, Infraestructura y Construcciones en Proceso	0	0	Deuda Pública a Largo Plazo	0	0
Bienes Muebles	\$4,361,042	\$2,025,950	Pasivos Diferidos a Largo Plazo	0	0
Activos Intangibles	0	0	Fondos y Bienes de Terceros en Garantía y/o en Administración a Largo Plazo	\$256,407	269,519
Depreciación, Deterioro y Amortización Acumulada de Bienes	-\$1,921,309	-\$1,872,416	Provisiones a Largo Plazo	0	0
Activos Diferidos	0	0	<b>Total de Pasivos No Circulantes</b>	<b>\$256,407</b>	<b>269,519</b>
Estimación por Pérdida o Deterioro de Activos no Circulantes	0	0			
Otros Activos no Circulantes	0	0	<b>Total del Pasivo</b>	<b>\$15,728,830</b>	<b>\$15,672,688</b>
<b>Total de Activos No Circulantes</b>	<b>\$2,439,733</b>	<b>\$153,534</b>	<b>HACIENDA PÚBLICA/ PATRIMONIO</b>		
<b>Total del Activo</b>	<b>\$26,636,518</b>	<b>\$29,778,873</b>	<i>Hacienda Pública/Patrimonio Contribuido</i>	0	0
			Aportaciones	0	0
			Donaciones de Capital	0	0
			Actualización de la Hacienda Pública / Patrimonio	0	0
			<i>Hacienda Pública/Patrimonio Generado</i>	<b>\$10,907,688</b>	<b>\$14,106,185</b>
			Resultados del Ejercicio (Ahorro / Desahorro)	-\$3,188,449	\$5,662,988
			Resultados de Ejercicios Anteriores	\$16,964,912	\$11,301,923
			Revalúos	0	0
			Reservas	0	0
			Rectificaciones de Resultados de Ejercicios Anteriores	-\$2,868,774	-\$2,858,727
			<b>Exceso o Insuficiencia en la Actualización de la Hacienda</b>	<b>0</b>	<b>0</b>
			Resultado por Posición Monetaria	0	0
			Resultado por Tenencia de Activos no Monetarios	0	0
			<b>Total Hacienda Pública/ Patrimonio</b>	<b>\$10,907,688</b>	<b>\$14,106,185</b>
			<b>Total del Pasivo y Hacienda Pública / Patrimonio</b>	<b>\$26,636,518</b>	<b>\$29,778,873</b>

"Bajo protesta de decir verdad declaramos que los Estados Financieros y sus Notas son razonablemente correctos y son responsabilidad del emisor"

AUTORIZÓ  
  
CARLOS TAMÉS LEÓN  
DIRECTOR GENERAL

ELABORÓ  
  
DORA ALICIA YOCUPICIO MOROYOQUI  
COORDINADOR ADMINISTRATIVO



**GOBIERNO DEL ESTADO DE BAJA CALIFORNIA  
ADMINISTRADORA DE LA VIA CORTA TIJUANA TECATE**

**Cuenta Pública 2022  
Estado de Variación en la Hacienda Pública  
Del 1 de Enero al 31 de Diciembre de 2022  
(pesos)**

CONCEPTO	HACIENDA PÚBLICA / PATRIMONIO CONTRIBUIDO	HACIENDA PÚBLICA / PATRIMONIO GENERADO DE EJERCICIOS ANTERIORES	HACIENDA PÚBLICA / PATRIMONIO GENERADO DEL EJERCICIO	EXCESO O INSUFICIENCIA EN LA ACTUALIZACIÓN DE LA HACIENDA PÚBLICA / PATRIMONIO	TOTAL
<b>Hacienda Pública / Patrimonio Contribuido Neto 2021</b>	<b>0</b>				<b>0</b>
Aportaciones	0				0
Donaciones de Capital	0				0
Actualización de la Hacienda Pública/Patrimonio	0				0
<b>Hacienda Pública / Patrimonio Generado Neto 2021</b>		<b>\$8,443,196</b>	<b>\$5,662,988</b>		<b>\$14,106,185</b>
Resultados del Ejercicio (Ahorro/Desahorro)			\$5,662,988		\$5,662,988
Resultados de Ejercicios Anteriores		\$11,301,923			\$11,301,923
Revalúos		0			0
Reservas		0			0
Rectificaciones de Resultados de Ejercicios Anteriores		-\$2,858,727			-\$2,858,727
<b>Exceso o Insuficiencia en la Actualización de la Hacienda Pública / Patrimonio Neto 2021</b>				<b>0</b>	<b>0</b>
Resultado por Posición Monetaria				0	0
Resultado por Tenencia de Activos no Monetarios				0	0
<b>Hacienda Pública/Patrimonio Neto Final 2021</b>	<b>0</b>	<b>\$8,443,196</b>	<b>\$5,662,988</b>	<b>0</b>	<b>\$14,106,185</b>
<b>Cambios en la Hacienda Pública/Patrimonio Contribuido Neto 2022</b>	<b>0</b>				<b>0</b>
Aportaciones	0				0
Donaciones de Capital	0				0
Actualización de la Hacienda Pública/Patrimonio	0				0
<b>Variaciones de la Hacienda Pública/Patrimonio Generado Neto 2022</b>		<b>\$5,662,988</b>	<b>-\$8,861,485</b>		<b>-\$3,198,497</b>
Resultados del Ejercicio (Ahorro/Desahorro)			-\$3,188,449		-\$3,188,449
Resultados de Ejercicios Anteriores		\$5,662,988	-\$5,662,988		\$0
Revalúos		0	0		0
Reservas		0	0		0
Rectificaciones de Resultados de Ejercicios Anteriores			-10,048		-10,048
<b>Cambios en el Exceso o Insuficiencia en la Actualización de la Hacienda Pública / Patrimonio Neto 2022</b>				<b>0</b>	<b>0</b>
Resultado por Posición Monetaria				0	0
Resultado por Tenencia de Activos no Monetarios				0	0
<b>Hacienda Pública / Patrimonio Neto Final 2022</b>	<b>0</b>	<b>\$14,106,185</b>	<b>-\$3,198,497</b>	<b>0</b>	<b>\$10,907,688</b>

"Bajo protesta de decir verdad declaramos que los Estados Financieros y sus Notas son razonablemente correctos y son responsabilidad del emisor"

AUTORIZÓ  
  
CARLOS TAMÉS LEÓN  
DIRECTOR GENERAL

ELABORÓ  
  
DORA ALICIA YOCUPICIO MOROYOQUI  
COORDINADOR ADMINISTRATIVO



# GOBIERNO DEL ESTADO DE BAJA CALIFORNIA ADMINISTRADORA DE LA VIA CORTA TIJUANA TECATE

## Cuenta Pública 2022 Estado de Cambios en la Situación Financiera Del 1 de Enero al 31 de Diciembre de 2022 (Pesos)

CONCEPTO	ORIGEN	APLICACIÓN	CONCEPTO	ORIGEN	APLICACIÓN
<b>ACTIVO</b>	<b>\$5,477,446</b>	<b>\$2,335,092</b>	<b>PASIVO</b>	<b>\$632,035</b>	<b>\$575,893</b>
<b>Activo Circulante</b>	<b>\$5,428,554</b>	<b>\$0</b>	<b>Pasivo Circulante</b>	<b>\$632,035</b>	<b>\$562,781</b>
Efectivo y Equivalentes	\$4,713,752	\$0	Cuentas por Pagar a Corto Plazo	\$283,627	\$0
Derechos a Recibir Efectivo o Equivalentes	150,294	\$0	Documentos por Pagar a Corto Plazo	0	0
Derechos a Recibir Bienes o Servicios	1,728	0	Porción a Corto Plazo de la Deuda Pública a Largo Plazo	0	0
Inventarios	\$562,781	0	Títulos y Valores a Corto Plazo	0	0
Almacenes	0	0	Pasivos Diferidos a Corto Plazo	\$0	\$562,781
Estimación por Pérdida o Deterioro de Activos Circulantes	0	0	Fondos y Bienes de Terceros en Garantía y/o Administración a Corto Plazo	0	0
Otros Activos Circulantes	0	0	Provisiones a Corto Plazo	0	0
<b>Activo No Circulante</b>	<b>\$48,892</b>	<b>\$2,335,092</b>	Otros Pasivos a Corto Plazo	\$348,408	0
Inversiones Financieras a Largo Plazo	0	0	<b>Pasivo No Circulante</b>	<b>\$0</b>	<b>13,112</b>
Derechos a Recibir Efectivo o Equivalentes a Largo Plazo	0	0	Cuentas por Pagar a Largo Plazo	0	0
Bienes Inmuebles, Infraestructura y Construcciones en Proceso	0	\$0	Documentos por Pagar a Largo Plazo	0	0
Bienes Muebles	\$0	\$2,335,092	Deuda Pública a Largo Plazo	0	0
Activos Intangibles	0	0	Pasivos Diferidos a Largo Plazo	0	0
Depreciación, Deterioro y Amortización Acumulada de Bienes	\$48,892	\$0	Fondos y Bienes de Terceros en Garantía y/o en Administración a Largo	\$0	13,112
Activos Diferidos	0	0	Provisiones a Largo Plazo	0	0
Estimación por Pérdida o Deterioro de Activos no Circulantes	0	0	<b>HACIENDA PÚBLICA/ PATRIMONIO</b>	<b>\$5,662,988</b>	<b>\$8,861,485</b>
Otros Activos no Circulantes	0	0	<b>Hacienda Pública/Patrimonio Contribuido</b>	<b>0</b>	<b>0</b>
			Aportaciones	0	0
			Donaciones de Capital	0	0
			Actualización de la Hacienda Pública / Patrimonio	0	0
			<b>Hacienda Pública/Patrimonio Generado</b>	<b>\$5,662,988</b>	<b>\$8,861,485</b>
			Resultados del Ejercicio (Ahorro / Desahorro)	\$0	\$8,851,438
			Resultados de Ejercicios Anteriores	\$5,662,988	\$0
			Revalúos	0	0
			Reservas	0	0
			Rectificaciones de Resultados de Ejercicios Anteriores	0	10,048
			<b>Exceso o Insuficiencia en la Actualización de la Hacienda Pública/Patrimonio</b>	<b>0</b>	<b>0</b>
			Resultado por Posición Monetaria	0	0
			Resultado por Tenencia de Activos no Monetarios	0	0

"Bajo protesta de decir verdad declaramos que los Estados Financieros y sus Notas son razonablemente correctos y son responsabilidad del emisor"

AUTORIZÓ  
  
CARLOS TAMES LEÓN  
DIRECTOR GENERAL


ELABORÓ  
  
DORA ALICIA YOCUPICIO MOROYOQUI  
COORDINADOR ADMINISTRATIVO


**Cuenta Pública 2022**  
**Estado de Flujos de Efectivo**  
**Del 1 de Enero al 31 de Diciembre de 2022 y 2021**

(Pesos)

Concepto	2022	2021
<b>Flujos de Efectivo de las Actividades de Operación</b>		
<b>Origen</b>	<b>13,361,418</b>	<b>17,295,044</b>
Impuestos	0	0
Cuotas y Aportaciones de Seguridad Social	0	0
Contribuciones de mejoras	0	0
Derechos	0	0
Productos	0	0
Aprovechamientos	0	0
Ingresos por Venta de Bienes y Prestación de Servicios	13,361,418	17,295,044
Participaciones, Aportaciones, Convenios, Incentivos Derivados de la Colaboración Fiscal y Fondos Distintos de Aportaciones	0	0
Transferencias, Asignaciones, Subsidios y Subvenciones, y Pensiones y Jubilaciones	0	0
Otros Orígenes de Operación	0	0
<b>Aplicación</b>	<b>15,740,078</b>	<b>15,725,706</b>
Servicios Personales	6,048,634	5,642,029
Materiales y Suministros	524,145	314,608
Servicios Generales	8,369,363	5,859,900
Transferencias Internas y Asignaciones al Sector Público	0	0
Transferencias al resto del Sector Público	0	0
Subsidios y Subvenciones	0	0
Ayudas Sociales	0	0
Pensiones y Jubilaciones	0	0
Transferencias a Fideicomisos, Mandatos y Contratos Análogos	0	0
Transferencias a la Seguridad Social	0	0
Donativos	0	0
Transferencias al Exterior	0	0
Participaciones	0	0
Aportaciones	0	0
Convenios	0	0
Otras Aplicaciones de Operación	797,935	3,909,170
<b>Flujos Netos de Efectivo por Actividades de Operación</b>	<b>-2,378,660</b>	<b>1,569,338</b>
<b>Flujos de Efectivo de las Actividades de Inversión</b>		
<b>Origen</b>	<b>0</b>	<b>0</b>
Bienes Inmuebles, Infraestructura y Construcciones en Proceso	0	0
Bienes Muebles	0	0
Otros Orígenes de Inversión	0	0
<b>Aplicación</b>	<b>2,335,092</b>	<b>0</b>
Bienes Inmuebles, Infraestructura y Construcciones en Proceso	0	0
Bienes Muebles	2,335,092	0
Otras Aplicaciones de Inversión	0	0
<b>Flujos Netos de Efectivo por Actividades de Inversión</b>	<b>-2,335,092</b>	<b>0</b>
<b>Flujo de Efectivo de las Actividades de Financiamiento</b>		
<b>Origen</b>	<b>0</b>	<b>0</b>
Endeudamiento Neto	0	0
Interno	0	0
Externo	0	0
Otros Orígenes de Financiamiento	0	0
<b>Aplicación</b>	<b>0</b>	<b>0</b>
Servicios de la Deuda	0	0
Interno	0	0
Externo	0	0
Otras Aplicaciones de Financiamiento	0	0
<b>Flujos netos de Efectivo por Actividades de Financiamiento</b>	<b>0</b>	<b>0</b>
<b>Incremento/Disminución Neta en el Efectivo y Equivalentes al Efectivo</b>	<b>-4,713,752</b>	<b>1,569,338</b>
<b>Efectivo y Equivalentes al Efectivo al inicio del Ejercicio</b>	<b>10,514,406</b>	<b>8,945,068</b>
<b>Efectivo y Equivalentes al Efectivo al final del Ejercicio</b>	<b>5,800,655</b>	<b>10,514,406</b>

"Bajo protesta de decir verdad declaramos que los Estados Financieros y sus Notas son razonablemente correctos y son responsabilidad del emisor"

AUTORIZÓ  
  
CARLOS TAMÉS LEÓN  
DIRECTOR GENERAL

ELABORÓ  
  
DORA ALICIA YOCUPICIO MOROYOCUI  
COORDINADOR ADMINISTRATIVO



GOBIERNO DEL ESTADO DE BAJA CALIFORNIA  
ADMINISTRADORA DE LA VIA CORTA TIJUANA TECATE

**Cuenta Pública 2022**  
**Estado Analítico del Activo**  
**Del 1 de Enero al 31 de Diciembre de 2022**  
**(Pesos)**

CONCEPTO	SALDO INICIAL	CARGOS DEL PERIODO	ABONOS DEL PERIODO	SALDO FINAL	VARIACIÓN DEL PERIODO
<b>ACTIVO</b>					
<b>Activo Circulante</b>	<b>\$29,625,339</b>	<b>\$58,003,210</b>	<b>\$63,431,764</b>	<b>\$24,196,785</b>	<b>-\$5,428,554</b>
Efectivo y Equivalentes	\$10,514,406	\$34,531,234	\$39,244,986	\$5,800,655	-\$4,713,752
Derechos a Recibir Efectivo o Equivalentes	\$13,444,636	\$23,435,814	\$23,586,107	\$13,294,342	-\$150,294
Derechos a Recibir Bienes o Servicios	1,728	36,162	37,890	0	-1,728
Inventarios	\$5,664,569	0	\$562,781	\$5,101,788	-\$562,781
Almacenes	0	0	0	0	0
Estimación por Pérdida o Deterioro de Activos Circulantes	0	0	0	0	0
Otros Activos Circulantes	0	0	0	0	0
<b>Activo No Circulante</b>	<b>\$153,534</b>	<b>\$2,335,092</b>	<b>\$48,892</b>	<b>\$2,439,733</b>	<b>\$2,286,199</b>
Inversiones Financieras a Largo Plazo	0	0	0	0	0
Derechos a Recibir Efectivo o Equivalentes a Largo Plazo	0	0	0	0	0
Bienes Inmuebles, Infraestructura y Construcciones en Proceso	0	0	0	0	0
Bienes Muebles	\$2,025,950	2,335,092	0	\$4,361,042	2,335,092
Activos Intangibles	0	0	0	0	0
Depreciación, Deterioro y Amortización Acumulada de Bienes	-\$1,872,416	0	\$48,892	-\$1,921,309	-\$48,892
Activos Diferidos	0	0	0	0	0
Estimación por Pérdida o Deterioro de Activos no Circulantes	0	0	0	0	0
Otros Activos no Circulantes	0	0	0	0	0
<b>TOTAL DEL ACTIVO</b>	<b>\$29,778,873</b>	<b>\$60,338,301</b>	<b>\$63,480,656</b>	<b>\$26,636,518</b>	<b>-\$3,142,355</b>

"Bajo protesta de decir verdad declaramos que los Estados Financieros y sus Notas son razonablemente correctos y son responsabilidad del emisor"

AUTORIZÓ  
*Carlos Tamés León*  
CARLOS TAMÉS LEÓN  
DIRECTOR GENERAL

ELABORÓ  
*Dora Alicia Yocupicio Moroyoqui*  
DORA ALICIA YOCUPICIO MOROYOQUI  
COORDINADOR ADMINISTRATIVO




**GOBIERNO DEL ESTADO DE BAJA CALIFORNIA**  
**ADMINISTRADORA DE LA VIA CORTA TIJUANA TECATE**

**Cuenta Pública 2022**  
**Estado Analítico de la Deuda y Otros Pasivos**  
**Del 1 de Enero al 31 de Diciembre de 2022**  
**(Pesos)**

Denominación de las Deudas	Moneda de Contratación	Institución o País Acreedor	Saldo Inicial del Periodo	Saldo Final del Periodo
<b>DEUDA PÚBLICA</b>				
<b>Corto Plazo</b>				
<b>Deuda Interna</b>			<b>0</b>	<b>0</b>
Instituciones de Crédito			0	0
Títulos y Valores			0	0
Arrendamientos Financieros			0	0
<b>Deuda Externa</b>			<b>0</b>	<b>0</b>
Organismos Financieros Internacionales			0	0
Deuda Bilateral			0	0
Títulos y Valores			0	0
Arrendamientos Financieros			0	0
<b>Subtotal a Corto Plazo</b>			<b>0</b>	<b>0</b>
<b>Largo Plazo</b>				
<b>Deuda Interna</b>			<b>0</b>	<b>0</b>
Instituciones de Crédito			0	0
Títulos y Valores			0	0
Arrendamientos Financieros			0	0
<b>Deuda Externa</b>			<b>0</b>	<b>0</b>
Organismos Financieros Internacionales			0	0
Deuda Bilateral			0	0
Títulos y Valores			0	0
Arrendamientos Financieros			0	0
<b>Subtotal a Largo Plazo</b>			<b>0</b>	<b>0</b>
<b>Otros Pasivos</b>	Peso	México	<b>\$15,672,688</b>	<b>\$15,728,830</b>
<b>Total Deuda y Otros Pasivos</b>			<b>\$15,672,688</b>	<b>\$15,728,830</b>

"Bajo protesta de decir verdad declaramos que los Estados Financieros y sus Notas son razonablemente correctos y son responsabilidad del emisor"

AUTORIZÓ  
  
 CARLOS TAMÉS LEÓN  
 DIRECTOR GENERAL

ELABORÓ  
  
 DORA ALICIA YOCURICIO MOROYOQUI  
 COORDINADOR ADMINISTRATIVO



**BAJA CALIFORNIA**  
GOBIERNO DEL ESTADO


GOBIERNO DEL ESTADO DE BAJA CALIFORNIA  
ADMINISTRADORA DE LA VIA CORTA TIJUANA TECATE

Cuenta Pública 2022  
Informe sobre Pasivos Contingentes  
Del 1 de Enero al 31 de Diciembre de 2022  
(Pesos)

Concepto	Saldo Inicial del Periodo	Saldo Final del Periodo
<h1>SIN INFORMACIÓN A REVELAR</h1>		

"Bajo protesta de decir verdad declaramos que los Estados Financieros y sus Notas son razonablemente correctos y son responsabilidad del emisor"

AUTORIZÓ  
  
CARLOS TAMÉS LEÓN  
DIRECTOR GENERAL

ELABORÓ  
  
DORA ALICIA YOCUPICIO MOROYOQUI  
COORDINADOR ADMINISTRATIVO



NOTAS DE DESGLOSE

I) NOTAS AL ESTADO DE SITUACION FINANCIERA

Activo

Efectivo y Equivalentes

Se integra de la siguiente manera:

	Importe
Fondo caja chica	\$0
Bancos	\$5,800,655 (1)
	<u>\$5,800,655</u>

1) Se integra de la siguiente manera:

Institución de credito	No. De Cuenta	Tipo de Moneda	Utilizada para:	2022	2021
BANAMEX	137683547	M.N.	Depósitos y pago de gasto corriente	\$145,813	\$118,521
BANAMEX	139038657	DLLS.	Depósitos y pago de servicios técnicos ferroviarios	\$5,509,795	\$10,306,062 (A)
BANORTE	0451237390	M.N.	Pago de nómina	\$26,503	\$89,823
BBVA BANCOMER	119119906	M.N.	Depositos Centro Historico Mexicali	\$118,543	\$0
<b>TOTAL</b>				<b>\$5,800,655</b>	<b>\$10,514,406</b>

(Ver conciliaciones bancarias anexo 6)

A) Corresponde a \$282,967.17 dólares valuados al tipo de cambio de \$19.4715 pesos por un dólar.

Derechos a recibir Efectivo y Equivalentes y Bienes o Servicios a Recibir

2) Se integra de la siguiente manera:

CONCEPTO	2022	2021
Cientes en moneda extranjera	\$2,205,909	\$1,943,619 (a)
Carrizo Gorge Railway Inc	\$199,734	\$209,947 (b)
Baja California Rail Road Inc.	\$1,454,065	\$1,454,065 (c)
Baja California Rail Road Inc.	\$9,375,620	\$9,832,685 (d)
Otros derechos a cobrar	\$59,014	\$4,319
<b>TOTAL</b>	<b>\$13,294,342</b>	<b>\$13,444,636</b>

a) Representa las cuentas pendientes de cobro de los siguientes Clientes (cantidades en dolares):

Grupo Cuauhtémoc Moctezuma, S.A. de C.V.	\$108,597	
Granos Baja Pacifico, S.A. de C.V.	\$4,692	\$113,289
Cuenta Complementaria Clientes Dólares		\$2,092,620
		<u>\$2,205,909</u>

CLIENTES EN MONEDA EXTRANJERA	VENCIMIENTO EN DIAS				TOTAL
	90	180	180<365	365>	
Grupo Cuauhtémoc Moctezuma, S.A. de C.V.	\$ 89,624	\$ 13,614	\$ 3,403	\$ 1,956	\$ 108,597.12
Granos Baja SA de CV		\$ 4,692			\$ 4,692.01
				SUMA	\$ 113,289.13

Cuenta Complementaria Clientes Dólares \$ 2,092,620

b) Representa el saldo del adeudo por concepto de almacenaje de unidades propiedad de Carrizo Gorge que ocupan espacio de operación de enero a diciembre de 2012 por un monto de \$10,257.75 dolares americanos.

c) Representa el adeudo por concepto de seguridad y vigilancia de la Estación Tijuana y Estación Garcia aun no pagados por Baja California Rail Road Inc. de los meses de octubre a diciembre de 2013, de enero a diciembre de 2014 y de enero a agosto de 2015.

d) Representa el adeudo por concepto de ingresos correspondientes a ADMICARGA cobrados por Baja California Rail Road Inc. por concepto de transportación de carga ferroviaria .

CLIENTE EN MONEDA NACIONAL	VENCIMIENTO EN DIAS				TOTAL
	90	180	180<365	365>	
3) Baja California Rail Road Inc				\$ 1,454,064.83	\$ 1,454,064.83
4) Baja California Rail Road Inc				\$ 437,605.86	\$ 437,605.86
				SUMA M.N.	\$ 1,891,670.69

CLIENTE EN MONEDA EXTRANJERA	VENCIMIENTO EN DIAS				TOTAL
	90	180	180<365	365>	
2) Carrizo Gorge Inc				\$ 10,257.75	\$ 10,257.75
4) Baja California Rail Road Inc				\$ 459,030.61	\$ 459,030.61
				SUMA DLLS	\$ 469,288.36

Cuenta Complementaria Clientes Dólares

\$ 8,668,459.94

**\$11,029,419**

Existen saldos pendientes de conciliar entre las cuentas de Activo contra las de Pasivo con el proveedor de Servicios Baja California Rail Road, Inc. empresa titular del contrato de servicio de apoyo técnico y operativo para la operación, explotación y prestación del servicio público ferroviario de carga y pasajeros de la vía general de comunicación ferroviaria denominada Vía Corta Tijuana-Tecate, dichos saldos representan el resultado de los ingresos conciliados totales cobrados de los ejercicios del 2013, 2014, 2015, 2016, 2017, 2018 y 2019, importes que corresponden a la suma en registros contables de conceptos de cobros derivadas de las conciliaciones de los ingresos que se consideran pendientes de pago y que a razón de la aprobación de los Lineamientos del Regimen Fiscal Federal de la Administradora de la Vía Corta Tijuana Tecate, mediante Junta de Gobierno celebrada el día 25 de Octubre de 2019 y el convenio de Pago por Vía Compensación celebrado el día 30 de octubre de 2019. no se ha determinado realizar los ajustes contables de los saldos ya que se tiene en averiguación ante la Secretaría de la Honestidad y la Función Pública el desarrollo correcto de los actos antes mencionados. Una vez recibido el dictamen u opinión al respecto se realizarán los ajustes a las cuentas contables con relación a prestador de servicios Baja California RailRoad Inc.

#### Inventarios

Se integra de la siguiente manera:

	Importe
Material de vía recobrado	\$ 5,101,788 a)
	<u>\$ 5,101,788</u>

- a) Representa el inventario de material recobrado de la vía por rehabilitación, mantenimiento, etc. como lo son durmientes, rieles y herraje los cuales son almacenados para venta o para ser reutilizados en la vía siempre que cumplan con la calidad que es requerida. Durante el mes de enero a diciembre de 2021 y de enero a diciembre de 2022.

#### Bienes Muebles

Bienes Muebles, Intangibles y Depreciaciones

Se integran de la siguiente manera:

Concepto	2022	2021
MOBILIARIO Y EQUIPO DE ADMINISTRACIÓN	\$886,843	\$853,811
MOBILIARIO Y EQUIPO EDUCACIONAL Y RECREATIVO	\$16,424	\$7,244
VEHÍCULOS Y EQUIPO DE TRANSPORTE	\$2,704,026	\$1,078,659
MAQUINARIA, OTROS EQUIPOS Y HERRAMIENTAS	\$753,749	\$86,236
<b>Subtotal BIENES MUEBLES</b>	<b>\$4,361,042</b>	<b>\$2,025,950</b>
SOFTWARE	\$0	\$0
LICENCIAS	\$0	\$0
<b>Subtotal ACTIVOS INTANGIBLES</b>	<b>\$0</b>	<b>\$0</b>
DEPRECIACIÓN ACUMULADA DE BIENES MUEBLES	\$1,921,309	\$1,872,416
<b>Subtotal DEPRECIACIÓN, DETERIORO Y AMORTIZACIÓN ACUMULADA DE BIENES</b>	<b>\$1,921,309</b>	<b>\$1,872,416</b>
<b>Suma</b>	<b>\$6,282,351</b>	<b>\$3,898,367</b>

#### Pasivo

Concepto	2022	2021
PASIVO CIRCULANTE	\$15,472,424	\$15,403,170
PASIVO NO CIRCULANTE	\$256,407	\$269,519
<b>Suma de Pasivo</b>	<b>\$15,728,830</b>	<b>\$15,672,688</b>

**NOTAS A LOS ESTADOS FINANCIEROS  
AL 31 DE DICIEMBRE DE 2022 (Pesos)**

**Pasivo Circulante**

Se integra de la siguiente manera:

Concepto	Importe
SERVICIOS PERSONALES POR PAGAR A CORTO PLAZO	\$ 208,974.00
RETENCIONES Y CONTRIBUCIONES POR PAGAR A CORTO PLAZO	\$ 5,272,568.33
PROVEEDORES POR PAGAR A CORTO PLAZO	\$ 3,706,800.81

**Suma PASIVO CIRCULANTE \$ 9,188,343.14**

<b>SERVICIOS PERSONALES POR PAGAR:</b>		<b>Importe</b>	
Remuneraciones por pagar		\$12,447	(1)
Remuneraciones adicionales y especiales por pagar		\$179,317	(1)
Aportaciones a ISSSTECALI		\$17,210	
			<b>DICIEMBRE 2022</b>
			<b>\$208,974</b>
<b>PROVEEDORES Y CUENTAS POR PAGAR:</b>		<b>Importe</b>	
Baja California Railroad Inc		\$3,132,862	(2)
HVA Ochoa SC		\$290,000	
TJ Seg Equipo y Seguridad Privada SA de CV		\$91,338	
Otros		\$192,600	
			<b>\$3,706,801</b>
<b>RETENCIONES Y CONTRIBUCIONES:</b>		<b>Importe</b>	
Retención de ISR		\$233,034.35	(3)
Retención de ISPT		\$0.00	(3)
Retención de ISR 5% Extranjeros		\$0.00	(5)
Retención de IVA por servicios de Seguridad		\$0.00	(4)
Impuesto al Valor Agregado		\$277,551	(4)
IVA por pagar		\$297,661	(4)
IVA Traslado por cobrar		\$4,457,515	(6)
Impuesto sobre remuneraciones al trabajo personal		\$0	(7)
Pago de derechos a la SCT		\$0	
Otros		\$6,808	
			<b>\$5,272,568</b>
<b>TOTAL</b>			<b>\$9,188,343</b>

- 1) Corresponde al saldo de los sueldos y aguinaldos pendientes por cubrir al mes de diciembre del 2020, incluye el finiquito pendiente de pago al Subdirector Operativo saliente al 31 de agosto de 2018.
- 2) Corresponde al costo de los servicios ferroviarios de carga cobrados por ADMICARGA que le corresponden a Baja California Railroad Inc.

PROVEEDOR EN MONEDA EXTRANJERA	VENCIMIENTO EN DIAS				TOTAL
	90	180	180≤365	365>	
Baja California Rail Road Inc	\$ -	\$ -	\$ -	\$ 146,786.90	\$ 146,786.90
				SUMA M.N.	\$ 146,786.90

Cuenta Complementaria Clientes Dólares \$ 2,711,374.22

**\$2,858,161**

- 2) Existen saldos pendientes de conciliar entre las cuentas de Pasivo contra las de Activo con el proveedor de Servicios Baja California Rail Road, Inc. empresa titular del contrato de servicio de apoyo técnico y operativo para la operación, explotación y prestación del servicio público ferroviario de carga y pasajeros de la vía general de comunicación ferroviaria denominada Vía Corta Tijuana-Tecate, dichos saldos representan el resultado de los ingresos conciliados totales cobrados de los ejercicios del 2013, 2014, 2015, 2016, 2017, 2018 y 2019, importes que corresponden a la suma en registros contables de conceptos de cobros derivadas de las conciliaciones de los ingresos que se consideran pendientes de pago y que a razón de la aprobación de los Lineamientos del Regimen Fiscal Federal de la Administradora de la Vía Corta Tijuana Tecate, mediante Junta de Gobierno celebrada el día 25 de Octubre de 2019 y el convenio de Pago por Vía Compensación celebrado el día 30 de octubre de 2019. no se ha determinado realizar los ajustes contables de los saldos ya que se tiene en averiguación ante la Secretaría de la Honestidad y la Función Pública el desarrollo correcto de los actos antes mencionados. Una vez recibido el dictamen u opinión al respecto se realizarán los ajustes a las cuentas contables con relación a prestador de servicios Baja California RailRoad Inc.
- 3) Representa la provisión de impuestos federales por ISR retenido por sueldos, ISR retenido por Servicios Profesionales, IVA por pagar del mes, retenciones de IVA los cuales corresponden al mes de diciembre de 2022.
- 4) Representa el saldo de la retención correspondiente al 5% de ISR sobre pagos a extranjeros conforme al artículo 200 fracción I de la Ley del Impuesto sobre la Renta, del ejercicio fiscal 2011, 2012, 2021 y 2022.
- 5) Representa el saldo de IVA Traslado por recuperar de la cobranza.
- 6) Representa la provisión de impuestos sobre nomina del 1.80% al estado de Baja California, por el cuarto trimestre de 2022.

**Pasivos Diferidos y Otros Pasivos a Corto Plazo**

Se integra de la siguiente manera:

Pasivos diferidos corto plazo	\$27,000
Otros Pasivos a Corto Plazo	<u>\$5,101,788</u>
<b>TOTAL</b>	<b><u>\$5,128,788</u></b>

**Pasivo No Circulante**

**Fondos y Bienes de Terceros en Garantía y/o Administración a Largo Plazo**

Fondos en Garantía a Largo Plazo	\$227,203 (1)
Fondos en Garantía a Largo Plazo	<u>\$29,204 (2)</u>
<b>TOTAL</b>	<b><u>\$256,407</u></b>

- 1) Representa el saldo entregado en garantía de la empresa Celulosa y Corrugados de Sonora, S. A. de C. V. por la cantidad de \$11,668.48 dólares americanos, como depósito en garantía, en cumplimiento a la cláusula Tercera último párrafo del contrato de arrendamiento de fecha 16 de noviembre de 2018 y con el propósito de garantizar el buen uso y las óptimas condiciones del inmueble entregado en arrendamiento localizada aproximadamente a la altura del PK UB 13+509 al PK UB 13+659 de la línea UB de la Vía Corta Tijuana-Tecate, siendo una fracción o superficie de 3,392 metros cuadrados que es parte de una bodega. En el entendido de que al final del contrato de arrendamiento, y en el evento de que el "arrendatario" entregue el bien inmueble en las buenas condiciones en que ahora lo recibe, dicho depósito le será devuelto contra la entrega del inmueble.
- 2) Representa el saldo entregado en garantía de la empresa Celulosa y Corrugados de Sonora, S. A. de C. V. por la cantidad de \$1,499.84 dólares americanos, como depósito en garantía, en cumplimiento a la cláusula Tercera último párrafo del contrato de arrendamiento de fecha 15 de junio de 2019 y con el propósito de garantizar el buen uso y las óptimas condiciones del inmueble entregado en arrendamiento localizada aproximadamente a la altura del PK UB 13+509 al PK UB 13+659 de la línea UB de la Vía Corta Tijuana-Tecate, siendo una fracción o superficie de 436 metros cuadrados que es parte de una bodega. En el entendido de que al final del contrato de arrendamiento, y en el evento de que el "arrendatario" entregue el bien inmueble en las buenas condiciones en que ahora lo recibe, dicho depósito le será devuelto contra la entrega del inmueble.

**II) NOTAS AL ESTADO DE ACTIVIDADES**

**Ingresos de Gestión**

Se integra de la siguiente manera:

Concepto	Importe
Ingresos por Venta de Bienes y Prestación de Servicios	\$13,361,417.82 (1)
<b>TOTAL</b>	<b>\$13,361,418</b>

Representa los ingresos derivados de la operación, explotación, mantenimiento y prestación del servicio público ferroviario en la Vía Corta Tijuana Tecate.

	Importe
a) Ingresos por operación ferroviaria de carga	\$8,684,096 (a)
b) Ingresos por arrendamiento del derecho de vía	\$3,704,368 (b)
c) Ingresos por venta de bienes y servicios	\$93,568 (c)
d) Servicios Auxiliares	\$573,459 (e)
e) Otros Servicios Varios	\$216,563 (d)
f) Ruta Centro Historico Mexicali	<u>\$89,365 (f)</u>
<b>TOTAL</b>	<b>\$13,361,418</b>

- a) Representa los ingresos derivados de la operación, explotación y prestación del servicio público ferroviario de carga.
- b) Por el arrendamiento para el uso de una fracción del derecho de vía, expuesto en las declaraciones del contrato, exclusivamente en la realización de las actividades de autotransporte terrestre de mercancías o fletes, se tiene celebrado un contrato de Arrendamiento del espacio, con la
- c) Representa, principalmente, la venta de material de recobro y desecho tanto de durmientes, rieles y herrajes, los cuales ya no reúnen la calidad para ser reinstalados en la vía.
- d) Representa los ingresos derivados del cobro de servicios auxiliares, derivados del contrato celebrado con la empresa BJRR Railroad Inc.
- e) Representa los ingresos derivados del cobro de otros Servicios Varios, se registran los ingresos principalmente del cobro de servicio de energía eléctrica que genera la Bodega de Estacion Garcia, cobros a estacionamiento, renta de eq. de seguridad, impresión de documentos, cobro de
- f) Representa los ingresos derivados del cobro de Servicios de de pasajeros de los Trolleys, en la cd.- de Mexicali.

**Otros Ingresos y Beneficios**

	Importe
Otros ingresos y beneficios varios	<u>\$1,873,957 (1)</u>
<b>TOTAL</b>	<b><u>\$1,873,957</u></b>

Representa la ganancia por diferencia de tipo de cambio entre el día de facturación y el día de pago de los ingresos o pago de pasivos.

**Gastos de Funcionamiento**

Concepto	Importe
GASTOS DE FUNCIONAMIENTO	\$15,600,457
TRANSFERENCIAS, ASIGNACIONES, SUBSIDIOS Y OTRAS AYUDAS	\$0
PARTICIPACIONES Y APORTACIONES	\$0
INTERESES, COMISIONES Y OTROS GASTOS DE LA DEUDA PÚBLICA	\$0
OTROS GASTOS Y PÉRDIDAS EXTRAORDINARIAS	\$2,823,367

Suma de GASTOS Y OTRAS PÉRDIDAS **\$18,423,824**

A su vez se presentan aquellos rubros que en forma individual representan el 8.0% o más del total de los gastos:

Concepto	Importe	%
REMUNERACIONES AL PERSONAL DE CARÁCTER PERMANENTE	\$ 1,544,889.87	8%
SERVICIOS PROFESIONALES, CIENTÍFICOS Y TÉCNICOS Y OTROS SERVICIOS	\$ 6,218,939.09	34%
SEGURIDAD SOCIAL	\$ 429,056.19	2%

**Otros Gastos y Pérdidas Extraordinarias**

Este renglón del estado de actividades representa el 16.93 % del total de egresos del Organismo, y se integra de la siguiente manera:

Concepto	Importe
ESTIMACIONES, DEPRECIACIONES, DETERIOROS, OBSOLESCENCIA Y AMORTIZACIONES	\$ 48,892.35
OTROS GASTO: DIFERENCIAS POR TIPO DE CAMBIO NEGATIVA EN EFECTIVO Y EQUIVALENTES	\$ 2,774,475.13
Suma de OTROS GASTOS Y PÉRDIDAS EXTRAORDINARIAS	\$ 2,823,367.48

- a) Representa la depreciación de los bienes muebles de ADMICARGA correspondiente al ejercicio 2022.  
b) Representa la pérdida por diferencia de tipo de cambio entre el día de facturación y el día de pago de los ingresos o pago de proveedores.

**III) NOTAS AL ESTADO DE VARIACIÓN EN LA HACIENDA PÚBLICA**

Se integra de la siguiente manera:

HACIENDA PUBLICA Y PATRIMONIO	2022	2021
AHORRO/DESAHORRO DEL EJERCICIO	-\$ 3,188,449.33	\$ 5,862,988.26
RESULTADO DE EJERCICIOS ANTERIORES	\$ 16,964,911.57	\$ 11,301,923.31
RECTIFICACIONES DE RESULTADOS DE EJERCICIOS ANTERIORES	-\$ 2,868,774.38	-\$ 2,858,726.85
<b>Total Hacienda Pública y Patrimonio</b>	<b>\$ 10,907,687.86</b>	<b>\$ 14,106,184.72</b>

Se integra de la siguiente manera:

Resultado del ejercicio (ahorro/desahorro)	Importe	-\$3,188,449
Resultados de Ejercicios Anteriores		\$16,964,912 (1)
Rectificaciones de Resultados de Ejercicios Anteriores		-\$2,868,774 (2)
		<b>\$10,907,688</b>

1) Se compone de la siguiente manera:

Patrimonio al inicio del Ejercicio	Importe	\$16,006,127
Efecto neto por ajustes a resultados de ejercicios anteriores		\$958,784
		<b>\$16,964,912</b>

2) Se compone de la siguiente manera:

Rectificaciones de Resultados de Ejercicios Anteriores al inicio del Ejercicio	Importe	-\$2,858,727 (a)
Efecto neto por ajustes a Rectificaciones de Resultados de Ejercicios Anteriores		-\$10,048 (b)
		<b>-\$2,868,774</b>

- a) Representa, principalmente, los ajustes realizados a la cuenta de Rectificaciones de Resultados de Ejercicios Anteriores correspondientes a:  
- La depuración de las cuentas de clientes realizadas a los ejercicios 2017 y anteriores por un monto de \$2,847,808 pesos.  
- La autorización de la Junta de Gobierno para realizar ajuste al registro de la cuenta 2112-5-005 MANTENIMIENTO TÚNEL #3 A CARGO DE

CARRIZO GORGE RAILWAY, INC., correspondiente a la retención realizada para efectos de la limpieza y mantenimiento del túnel #3 ubicado en Tecate, B. C. durante el ejercicio fiscal 2013 por un saldo de \$71,927.31 dólares (\$1,428,713.74 pesos).

- Se realizó ajuste por duplicidad en el registro de ingresos de los meses de abril, mayo y junio de 2017 por \$1,289,106 pesos.

- Se realizó ajuste por falta de registro de ingresos de los meses de octubre, noviembre y diciembre del ejercicio 2019, como parte de las participaciones con la empresa Baja California Railroad Inc.

- b) Representa el ajuste a la pólizas de registros P00246, P00269, P00387, P00707, P00734, P00764, P00941, P01113, P01114, P01336, P01511 Y P01718, se registraron en el gasto en una tasa menor a la emitida por Recaudación de Rentas, con respecto al cálculo de los impuestos estatales (ISRPT), presentando una omisión en el reconocimiento del gasto por un importe de \$ 10,047.53 pesos al término del ejercicio 2020. Se registró el devengo derivado del pago de impuestos sobre remuneraciones al trabajo corresponden al ejercicio fiscal 2020. El pago de los impuestos realizado a la secretaria de hacienda fue correcto conforme a lo establecido en Ley.

**IV) NOTAS AL ESTADO DE FLUJO DE EFECTIVO**

El análisis de los saldos inicial y final que figuran en la última parte del Estado de Flujo de Efectivo en la cuenta de efectivo y equivalentes es como sigue:

Concepto	2022	2021
Efectivo en Bancos – Tesorería	\$5,800,655	\$10,514,406
Efectivo en Bancos- Dependencias	\$0	\$0
Inversiones temporales (hasta 3 meses)	\$0	\$0
Fondos con afectación específica	\$0	\$5,000
Depósitos de fondos de terceros y otros	\$0	\$0
<b>Total de Efectivo y Equivalentes</b>	<b>\$5,800,655</b>	<b>\$10,514,406</b>

Efectivo y Equivalentes		
Concepto	2022	2021
Bancos/Tesorería	\$5,800,655	\$10,514,406
<b>Total</b>	<b>\$5,800,655</b>	<b>\$10,514,406</b>

las adquisiciones de las Actividades de Inversión efectivamente pagadas, respecto del apartado de aplicación.

Adquisiciones de Actividades de Inversión efectivamente pagadas		
Concepto	2022	2021
Mobiliario y Equipo de Administración	\$33,031	0
Mobiliario y Equipo Educativo y Recreativo	\$9,180	0
Vehículos y Equipo de Transporte	\$1,625,367	0
Maquinaria, Otros Equipos y Herramientas	667513.33	0
<b>Total</b>	<b>\$2,335,092</b>	<b>\$0</b>

**CONCILIACIÓN ENTRE LOS INGRESOS PRESUPUESTARIOS Y CONTABLES  
CORRESPONDIENTE DEL 01 DE ENERO AL 31 DE DICIEMBRE DE 2022  
(CIFRAS EN PESOS)**

<b>1.</b>	<b>Total de Ingresos Presupuestarios</b>	<b>\$13,361,418</b>
<b>2.</b>	<b>Más ingresos contables no presupuestarios</b>	<b>\$1,873,957</b>
2.1	Ingresos Financieros	\$0
2.2	Incremento por variación de inventarios	\$0
2.3	Disminución del exceso de estimaciones por pérdida o deterioro u obsolescencia	\$0
2.4	Disminución del exceso de provisiones	\$0
2.5	Otros ingresos y beneficios varios	\$1,873,957
2.6	Otros ingresos contables no presupuestarios	\$0
<b>3.</b>	<b>Menos ingresos presupuestarios no contables</b>	<b>\$0</b>
3.1	Aprovechamientos Patrimoniales	\$0
3.2	Ingresos derivados de financiamientos	\$0
3.3	Otros ingresos presupuestarios no contables	\$0
<b>4.</b>	<b>Total de Ingresos contables</b>	<b>\$15,235,375</b>

CONCILIACIÓN ENTRE LOS EGRESOS PRESUPUESTARIOS Y LOS GASTOS CONTABLES  
CORRESPONDIENTE DEL 01 DE ENERO AL 31 DE DICIEMBRE DE 2022  
(CIFRAS EN PESOS)

<b>1.</b>	<b>Total de egresos presupuestarios</b>	<b>\$17,895,671</b>
<b>2.</b>	<b>Menos egresos presupuestarios no contables</b>	<b>\$2,335,092</b>
2.2	Materiales y suministros	\$0
2.3	Mobiliario y equipo de administración	\$33,031
2.4	Mobiliario y equipo educacional y recreativo	\$9,180
2.5	Equipo e instrumental médico y de laboratorio	\$0
2.6	Vehículos y equipo de transporte	\$1,625,367
2.7	Equipo de defensa y seguridad	\$0
2.8	Maquinaria, otros equipos y herramientas	\$667,513
2.9	Activos biológicos	\$0
2.10	Bienes inmuebles	\$0
2.11	Activos intangibles	\$0
2.12	Obra pública en bienes de dominio público	\$0
2.13	Obra pública en bienes propios	\$0
2.14	Acciones y participaciones de capital	\$0
2.15	Compra de títulos y valores	\$0
2.16	Concesión de préstamos	\$0
2.17	Inversiones en fideicomisos, mandatos y otros análogos	\$0
2.18	Provisiones para contingencias y otras erogaciones especiales	\$0
2.19	Amortización de la deuda pública	\$0
2.20	Adeudos de ejercicios fiscales anteriores (ADEFAS)	\$0
2.21	Otros Egresos Presupuestales No Contables	\$0
<b>3.</b>	<b>Mas gasto contable no presupuestales</b>	<b>\$2,823,367</b>
3.1	Estimaciones, depreciaciones, deterioros, obsolescencia y amortizaciones	\$48,892
3.2	Provisiones	\$0
3.3	Disminución de inventarios	\$0
3.4	Aumento por insuficiencia de estimaciones por pérdida o deterioro u obsolescenci	\$0
3.5	Aumento por insuficiencia de provisiones	\$0
3.6	Otros gastos	\$2,774,475
3.7	Otros Gastos Contables No Presupuestales	\$0
<b>4.</b>	<b>Total de Gastos Contables</b>	<b>\$18,383,946</b>

**NOTAS DE MEMORIA (CUENTAS DE ORDEN)**

**NOTA A INMUEBLES DEL DOMINIO PUBLICO FEDERAL:** Representa los bienes inmuebles asignados al Gobierno del Estado de Baja California y administrados por ADMICARGA del Dominio Público Federal, a través del Título de Asignación publicado en el Diario Oficial de la Federación el 19 de diciembre de 2000, en **anexo 2 A** se incluye padrón de los bienes Inmuebles asignados a esta Paraestatal que corresponden al anexo 2 del Título de Asignación los cuales se describen en 55 planos los predios en los documentos denominados Planos del Derecho de Vía Concesionario, el cual señala claramente la superficie del Derecho de Vía Asignado, para Operar, Explotar y dar Mantenimiento de la Vía General de Comunicación Ferroviaria denominada Vía Corta Tijuana Tecate, siendo la superficie total de 3,368,681.04 M<sup>2</sup>.

**NOTA B INGRESOS CONCILIADOS PARA DETERMINAR LO QUE CORRESPONDE A CADA PARTE QUE GENERA LA VIA CORTA TIJUANA-TECATE POR EL TRANSPORTE DE CARGA Y PASAJEROS:** Representa los ingresos conciliados totales cobrados, tanto, por la Administradora de la Vía Corta Tijuana -Tecate y por Baja California Rail Road, Inc. empresa titular del contrato de servicio de apoyo técnico y operativo para la operación, explotación y prestación del servicio público ferroviario de carga y pasajeros de la vía general de comunicación ferroviaria denominada Vía Corta Tijuana-Tecate, de los cuales se integran de la siguiente manera:

Relación de carros transportados en la Vía Corta Tijuana Tecate y montos de los ingresos conciliados del 01 de enero al 31 de diciembre de 2022. (CANTIDADES EN DOLARES AMERICANOS)

MES	ADMICARGA		BJRR		TOTAL	
	CARROS	IMPORTE	CARROS	IMPORTE	CARROS	IMPORTE
ENERO	43	\$38,460	241	\$192,643	284	\$231,103
FEBRERO	24	\$22,105	147	\$116,735	171	\$138,840
MARZO	58	\$55,002	146	\$113,710	204	\$168,712
ABRIL	53	\$51,428	181	\$139,497	234	\$190,925

MES	UNIDADES	VALOR UNITARIO	CANTIDAD	VALOR TOTAL	CANTIDAD	VALOR TOTAL
MAYO	18	\$16,085	122	\$93,202	140	\$109,287
JUNIO	49	\$47,719	101	\$80,977	150	\$128,696
JULIO	29	\$26,539	149	\$128,584	178	\$155,123
AGOSTO	47	\$45,966	138	\$106,987	185	\$152,953
SEPTIEMBRE	39	\$34,796	86	\$72,385	125	\$107,181
OCTUBRE	24	\$22,762	60	\$48,131	84	\$70,893
NOVIEMBRE	39	\$37,736	95	\$77,426	134	\$115,162
DICIEMBRE	14	\$13,489	85	\$70,388	99	\$83,877
<b>TOTALES</b>	<b>437</b>	<b>\$412,086</b>	<b>1551</b>	<b>\$1,240,665</b>	<b>1988</b>	<b>\$1,652,751</b>

Cuentas de Orden Presupuestarias de Ingresos	
Concepto	2022
Ley de Ingresos Estimada	\$20,780,550.26
Ley de Ingresos por Ejecutar	\$7,641,168.24
Modificaciones a la Ley de Ingresos Estimada	\$222,035.79
Ley de Ingresos Devengada	\$0.00
Ley de Ingresos Recaudada	\$13,361,417.81

Cuentas de Orden Presupuestarias de Egresos	
Concepto	2022
Presupuesto de Egresos Aprobado	\$20,780,550.26
Presupuesto de Egresos por Ejercer	\$6,404,807.59
Modificaciones al Presupuesto de Egresos Aprobado	\$3,540,152.79
Presupuesto de Egresos Comprometido	\$110,057.29
Presupuesto de Egresos Devengado	\$0.00
Presupuesto de Egresos Ejercido	\$528,603.73
Presupuesto de Egresos Pagado	\$17,277,234.44

## NOTAS DE GESTIÓN ADMINISTRATIVA

### 1. Introducción

Los Estados Financieros proveen de información financiera a los principales usuarios de la Admicarga, al Congreso y a los ciudadanos.

El objetivo del presente documento es la revelación del contexto y de los aspectos económicos-financieros más relevantes que influyeron en las decisiones del período, y que deberán ser considerados en la elaboración de los estados financieros para la mayor comprensión de los mismos y sus particularidades.

### 2. Panorama Económico y Financiero

La Vía Corta Tijuana-Tecate es una vía regional de suma importancia, ya que presta el servicio a grandes empresas de la localidad, entre los principales productos transportados están: el gas lp, producto de primera necesidad para las familias y de suma importancia para muchas empresas establecidas en el Estado, alimentos para el sector ganadero, malta para la elaboración de cerveza en Tecate, y una gran gama de productos, agrícolas, industriales, derivados de animales, inorgánicos y forestales. Durante el ejercicio 2022 se brindó el Servicio Ferroviario de Carga, en esta modalidad se transportaron 1,988 carros cargados y 1,977 unidades vacías, la carga transportada. Fue de 151,337.49 toneladas por la frontera de Tijuana, con un valor comercial de \$31.75 millones de dólares.

Con la finalidad de reactivar el servicio de pasajeros en su modalidad turística, durante el ejercicio 2022, el Organismo realizó acciones para la reparación mecánica de las dos unidades que brindan el servicio de pasajeros, así como la rehabilitación de las mismas, en una de ellas se aplicó pintura especial y se realizó mantenimiento y detallado de los trabajos de pintura tanto en interior como en exterior.

Así mismo, se trabajó en la actualización de los costos de operación y en conjunto con la Secretaría de Turismo se busca el desarrollo de productos turísticos que permitan la reactivación de la actividad de transporte de pasajeros en su modalidad turística.

### 3. Autorización e Historia

Mediante acto público celebrado el día 01 de abril del 2000, el Gobierno Federal, por conducto de la Secretaría de Comunicaciones y Transportes, hizo entrega a favor del Estado Libre y Soberano de Baja California del título de asignación de la Vía General de Comunicación Ferroviaria Tijuana-Tecate.

El Gobierno de Baja California considera como tarea estratégica el realizar la operación, explotación y mantenimiento de la Vía General de Comunicación Ferroviaria Tijuana-Tecate, que será desarrollada como parte vital de la infraestructura de comunicaciones del Estado en apoyo de los sectores productivos y las operaciones del comercio exterior, así como parte integral del transporte de carga, contribuyendo al crecimiento comercial a la modernización de las Ciudades de Tijuana y Tecate.

Mediante Decreto publicado en el Periódico Oficial del Estado de fecha 01 de septiembre del 2000 se creó el Organismo Público Descentralizado de la Administración Pública del Estado de Baja California, con personalidad jurídica y patrimonio propios, denominado Administradora de la Vía Corta Tijuana-Tecate (ADMICARGA), mismo que gozará de autonomía de gestión para el cabal cumplimiento de su objeto, tendrá su domicilio en la Ciudad de Tecate, B.C. y estará sectorizado a la Secretaría de Infraestructura, Desarrollo Urbano y Reordenación Territorial (SIDURT).



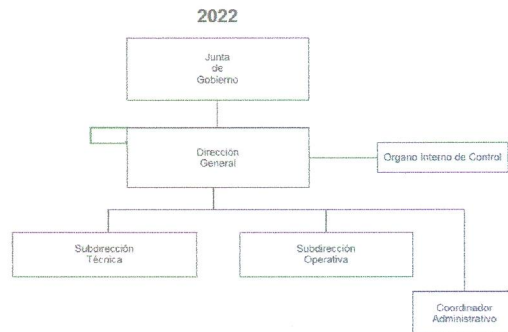
#### 4 Organización y Objeto Social

La Administradora de la Vía Corta Tijuana Tecate es un Organismo Público Descentralizado Estatal con personalidad jurídica y patrimonio propio, creado mediante Decreto del Ejecutivo Estatal, publicado en el Periódico Oficial del Estado el día 1 de septiembre del 2000, teniendo como objeto general la operación, explotación y mantenimiento de la Vía General de Comunicación Ferroviaria denominada Vía Corta Tijuana- Tecate.

Que en los términos del artículo 3 del Decreto de creación, se establecen las atribuciones que corresponden a esta Entidad Paraestatal dentro de las que se establecen, entre otras, las siguientes: I.- Conducir la buena administración del Organismo, considerando las atribuciones que le sean conferidas por el Poder Ejecutivo del Estado de Baja California, derivadas de los Títulos de Asignación que le sean otorgados a esta Entidad Federativa; II.- Planear, organizar, dirigir y evaluar los programas de operación, explotación y mantenimiento de la Vía General de Comunicación ferroviaria denominada Vía Corta Tijuana-Tecate, así como promover, desarrollar y llevar a cabo la operación de proyectos de infraestructura para la presentación del servicio público de transporte concesionado, tanto de carga como de pasajeros, así como de los demás proyectos que en virtud de su función le sean asignados.

El ejercicio Fiscal corresponde de enero a diciembre de cada año.

La estructura organizacional de las principales areas son las siguientes:



Las principales obligaciones fiscales que tiene el Organismo son:

- 1.- Retenciones de ISR mensuales por Sueldos y Salarios.
- 2.- Declaración Informativa Anual de Pagos y Retenciones de Servicios Profesionales.
- 3.- Declaración Anual de Persona Moral Sin Fines de Lucro.
- 4.- Pago del Impuesto Estatal sobre Nominas.
- 5.- Pago de Derechos ante la Secretaría de Comunicaciones Y Transporte.

#### 5 Organización y Objeto Social

Los estados financieros han sido elaborados observando la normatividad emitida por el Consejo Nacional de Armonización Contable (CONAC) y las disposiciones legales aplicables, asimismo han sido determinados sobre valores históricos, en consecuencia los saldos de las cuentas no reflejan el reconocimiento contable de los efectos de la inflación.

#### 6 Políticas de Contabilidad Significativas

Para la preparación de la información financiera en lo relativo a ingresos y gastos, los ingresos se registran en el período en que se realizan y los gastos se reportan sobre la base del efectivo devengado.

Las inversiones en valores se registran a su costo de adquisición.

Las indemnizaciones que el Organismo deberá pagar a los empleados que despida sin causa justificada, afectarán los resultados de operación del año en que se determine que existe pasivo exigible por este concepto, conforme a las Leyes aplicables en materia laboral, estas indemnizaciones se calculan a razón de tres meses de salario.

La prima de antigüedad se cubre a razón de quince días de salario por cada año de servicio prestado, cuando sean separados del empleo independientemente de la justificación de la separación. En caso de retiro voluntario para tener derecho a este beneficio, el trabajador debe tener por lo menos tres años de antigüedad en el empleo, la afectación a resultados se efectúa al momento de presentarse la exigibilidad correspondiente.

#### 7 Posición en Moneda Extranjera y Protección de Riesgo Cambiario

Para la valuación de las cuentas de dólares americanos se tiene la política de valuarlos al tipo de cambio del día del Banco de México, y para las transacciones en moneda extranjera se obtiene del tipo de cambio de negociación con el banco BANAMEX.

#### 8 Reporte Análisis del Activo

La Entidad utiliza la "Guía de Vida Útil Estimada y Porcentaje de Depreciación" emitida por el Consejo Nacional de Armonización Contable (CONAC) para determinar los años de vida útil y porcentajes de depreciación de sus bienes, como a continuación se enumera:

CONCEPTO	AÑOS DE VIDA ÚTIL	% DE DEPRECIACIÓN ANUAL
<b>BIENES MUEBLES</b>		
<b>Mobiliario y Equipo de Administración</b>		
Muebles de Oficina y Estantería	10	10
Equipo de Cómputo y de Tecnologías de la Información	3	33.3
Otros Mobiliarios y Equipos de Administración	10	10
<b>Mobiliario y Equipo Educativo y Recreativo</b>		
Cámaras Fotográficas y de Video	3	33.3
<b>Equipo de Transporte</b>		
Automóviles y Equipo Terrestre	5	20
<b>Maquinaria, Otros Equipos y Herramientas</b>		
Sistemas de Aire Acondicionado, Calefacción y de Refrigeración Industri	10	10
Equipo de Comunicación y Telecomunicación	10	10

**9 Información sobre la Deuda Y EL Reporte Analítico de la Deuda**

Esta Entidad no cuenta con obligaciones por concepto de Deuda Pública.

**10 Calificaciones Otorgadas**

Esta Entidad no cuenta con obligaciones Crediticias Bancarias.

**11 Proceso de Mejoras**

La evaluación y supervisión constante de las acciones y las metas que nos lleven a cumplir los objetivos de la Entidad se hizo presente como parte fundamental para lograr llevar a cabo la Misión, Visión y el Objetivo Estratégico de la Administradora de la Vía corta Tijuana Tecate.

**12 Eventos Posteriores al Cierre**

El ente público informará el efecto en sus estados financieros de aquellos hechos ocurridos en el período posterior al que informa, que proporcionan mayor evidencia sobre eventos que le afectan económicamente y que no se conocían a la fecha de cierre.

**13 Partes Relacionadas**


No existen partes relacionadas que pudieran ejercer influencia significativa sobre la toma de decisiones financieras y operativas.

**14 Responsabilidad Sobre la Presentación Razonable de la Información Contable**

La Información Contable deberá estar firmada en cada página de la misma e incluir al final la siguiente leyenda: "Bajo protesta de decir verdad declaramos que los Estados Financieros y sus notas, son razonablemente correctos y son responsabilidad del emisor". Lo anterior, no será aplicable para la información contable consolidada.

"Bajo protesta de decir verdad declaramos que los Estados Financieros y sus Notas son razonablemente correctos y son responsabilidad del emisor"

AUTORIZÓ  
  
CARLOS TAMÉS LEÓN  
DIRECTOR GENERAL

ELABORÓ  
  
DORA ALICIA YOCUPICIO MOROYOQUI  
COORDINADOR ADMINISTRATIVO



**BAJA  
CALIFORNIA**  
GOBIERNO DEL ESTADO

# INFORMACIÓN PRESUPUESTAL



# GOBIERNO DEL ESTADO DE BAJA CALIFORNIA ADMINISTRADORA DE LA VIA CORTA TIJUANA TECATE

## Cuenta Pública 2022 Estado Analítico de Ingresos Del 1 de Enero al 31 de Diciembre de 2022

Rubro de Ingresos	Ingreso					Diferencia (6 = 5 - 1)
	Estimado	Ampliaciones y Reducciones	Modificado	Devengado	Recaudado	
	(1)	(2)	(3= 1 + 2)	(4)	(5)	
Impuestos	0	0	0	0	0	0
Cuotas y Aportaciones de Seguridad Social	0	0	0	0	0	0
Contribuciones de Mejoras	0	0	0	0	0	0
Derechos	0	0	0	0	0	0
Productos	0	0	0	0	0	0
Aprovechamientos	0	0	0	0	0	0
Ingresos por Ventas de Bienes, Prestación de Servicios y Otros Ingresos	\$20,780,550	\$222,036	\$21,002,586	\$13,361,418	\$13,361,418	-\$7,419,132
Participaciones, Aportaciones, Convenios, Incentivos Derivados de la Colaboración Fiscal, Fondos Distintos de Aportaciones	0	0	0	0	0	0
Transferencias, Asignaciones, Subsidios y Subvenciones, y Pensiones y Jubilaciones	0	0	0	0	0	0
Ingresos Derivados de Financiamientos	0	0	0	0	0	0
<b>Total</b>	<b>\$20,780,550</b>	<b>\$222,036</b>	<b>\$21,002,586</b>	<b>\$13,361,418</b>	<b>\$13,361,418</b>	<b>-\$7,419,132</b>
<b>Ingresos excedentes</b>						<b>-\$7,419,132</b>

Estado Analítico de Ingresos Por Fuente de Financiamiento	Ingreso					Diferencia (6 = 5 - 1)
	Estimado	Ampliaciones y Reducciones	Modificado	Devengado	Recaudado	
	(1)	(2)	(3= 1 + 2)	(4)	(5)	
<b>Ingresos del Poder Ejecutivo Federal o Estatal y de los Municipios</b>	<b>\$0</b>	<b>\$0</b>	<b>\$0</b>	<b>\$0</b>	<b>\$0</b>	<b>\$0</b>
Impuestos	0	0	0	0	0	0
Cuotas y Aportaciones de Seguridad Social	0	0	0	0	0	0
Contribuciones de Mejoras	0	0	0	0	0	0
Derechos	0	0	0	0	0	0
Productos	0	0	0	0	0	0
Aprovechamientos	0	0	0	0	0	0
Participaciones, Aportaciones, Convenios, Incentivos Derivados de la Colaboración Fiscal, Fondos Distintos de Aportaciones	0	0	0	0	0	0
Transferencias, Asignaciones, Subsidios y Subvenciones, y Pensiones y Jubilaciones	0	0	0	0	0	0
<b>Ingresos de los Entes Públicos de los Poderes Legislativo y Judicial, de los Órganos Autónomos y del Sector Paraestatal o Paramunicipal, así como de las Empresas Productivas del Estado</b>	<b>\$20,780,550</b>	<b>\$222,036</b>	<b>\$21,002,586</b>	<b>\$13,361,418</b>	<b>\$13,361,418</b>	<b>-\$7,419,132</b>
Cuotas y Aportaciones de Seguridad Social	0	0	0	0	0	0
Productos	0	0	0	0	0	0
Ingresos por Ventas de Bienes, Prestación de Servicios y Otros Ingresos	\$20,780,550	\$222,036	\$21,002,586	\$13,361,418	\$13,361,418	-\$7,419,132
Transferencias, Asignaciones, Subsidios y Subvenciones, y Pensiones y Jubilaciones	0	0	0	0	0	0
<b>Ingresos derivados de financiamiento</b>	<b>0</b>	<b>0</b>	<b>0</b>	<b>0</b>	<b>0</b>	<b>0</b>
Ingresos Derivados de Financiamientos	0	0	0	0	0	0
<b>Total</b>	<b>\$20,780,550</b>	<b>\$222,036</b>	<b>\$21,002,586</b>	<b>\$13,361,418</b>	<b>\$13,361,418</b>	<b>-\$7,419,132</b>
<b>Ingresos excedentes</b>						<b>-\$7,419,132</b>

AUTORIZÓ  
  
CARLOS TAMES LEÓN  
DIRECTOR GENERAL

ELABORÓ  
  
DORA ALICIA YOCUPICIO MOROYQUI  
COORDINADOR ADMINISTRATIVO

GOBIERNO DEL ESTADO DE BAJA CALIFORNIA  
ADMINISTRADORA DE LA VIA CORTA TIJUANA TECATE


Cuenta Pública 2022

Estado Analítico del Ejercicio del Presupuesto de Egresos  
Clasificación por Objeto del Gasto (Capítulo y Concepto)  
Del 1 de Enero al 31 de Diciembre de 2022

Concepto	Egresos					Subejercicio
	Aprobado	Ampliaciones/ (Reducciones)	Modificado	Devengado	Pagado	
	1	2	3 = (1 + 2)	4	5	
<b>Servicios Personales</b>	<b>\$6,003,106</b>	<b>\$222,036</b>	<b>\$6,225,142</b>	<b>\$6,163,611</b>	<b>\$6,048,634</b>	<b>\$61,531</b>
Remuneraciones al Personal de Carácter Permanente	\$1,533,227	\$23,853	\$1,557,080	\$1,544,890	\$1,540,654	\$12,190
Remuneraciones al Personal de Carácter Transitorio	\$8,000	\$304,162	\$312,162	\$284,207	\$284,207	\$27,955
Remuneraciones Adicionales y Especiales	\$3,685,929	\$84,454	\$3,770,383	\$3,758,145	\$3,665,436	\$12,238
Seguridad Social	\$434,160	\$0	\$434,160	\$429,056	\$411,424	\$5,104
Otras Prestaciones Sociales y Económicas	\$300,683	-\$152,222	\$148,461	\$147,313	\$146,913	\$1,148
Previsiones	\$41,108	-\$38,211	\$2,897	\$0	\$0	\$2,897
Pago de Estímulos a Servidores Públicos	\$0	\$0	\$0	\$0	\$0	\$0
<b>Materiales y Suministros</b>	<b>\$761,998</b>	<b>\$671,500</b>	<b>\$1,433,498</b>	<b>\$524,145</b>	<b>\$524,145</b>	<b>\$909,353</b>
Materiales de Administración, Emisión de Documentos y Artículos Oficiales	\$132,861	\$29,500	\$162,361	\$55,075	\$55,075	\$107,286
Alimentos y Utensilios	\$32,773	\$0	\$32,773	\$12,872	\$12,872	\$19,901
Materias Primas y Materiales de Producción y Comercialización	\$0	\$0	\$0	\$0	\$0	\$0
Materiales y Artículos de Construcción y de Reparación	\$194,840	\$104,000	\$298,840	\$118,009	\$118,009	\$180,831
Productos Químicos, Farmacéuticos y de Laboratorio	\$22,200	\$0	\$22,200	\$1,689	\$1,689	\$20,511
Combustibles, Lubricantes y Aditivos	\$231,464	\$505,000	\$736,464	\$273,607	\$273,607	\$462,857
Vestuario, Blancos, Prendas de Protección y Artículos Deportivos	\$76,960	\$18,000	\$94,960	\$27,105	\$27,105	\$67,855
Materiales y Suministros Para Seguridad	\$0	\$0	\$0	\$0	\$0	\$0
Herramientas, Refacciones y Accesorios Menores	\$70,900	\$15,000	\$85,900	\$35,787	\$35,787	\$50,113
<b>Servicios Generales</b>	<b>\$10,740,446</b>	<b>\$907,500</b>	<b>\$11,647,946</b>	<b>\$8,872,823</b>	<b>\$8,369,363</b>	<b>\$2,775,123</b>
Servicios Básicos	\$439,320	\$62,000	\$501,320	\$272,503	\$272,503	\$228,817
Servicios de Arrendamiento	\$111,000	-\$49,000	\$62,000	\$19,972	\$19,972	\$42,028
Servicios Profesionales, Científicos, Técnicos y Otros Servicios	\$8,097,216	-\$1,525,000	\$6,572,216	\$6,179,061	\$5,822,566	\$393,155
Servicios Financieros, Bancarios y Comerciales	\$157,900	\$956,500	\$1,114,400	\$180,960	\$180,960	\$933,440
Servicios de Instalación, Reparación, Mantenimiento y Conservación	\$632,566	\$1,108,000	\$1,740,566	\$1,320,944	\$1,320,944	\$419,622
Servicios de Comunicación Social y Publicidad.	\$20,590	\$36,000	\$56,590	\$26,950	\$26,950	\$29,640
Servicios de Traslado y Viáticos	\$309,158	\$12,000	\$321,158	\$81,121	\$81,121	\$240,037
Servicios Oficiales	\$69,005	\$62,000	\$131,005	\$65,397	\$65,397	\$65,608
Otros Servicios Generales	\$903,691	\$245,000	\$1,148,691	\$725,916	\$578,951	\$422,775
<b>Transferencias, Asignaciones, Subsidios y Otras Ayudas</b>	<b>\$0</b>	<b>\$0</b>	<b>\$0</b>	<b>\$0</b>	<b>\$0</b>	<b>\$0</b>
Transferencias Internas y Asignaciones al Sector Público	\$0	\$0	\$0	\$0	\$0	\$0
Transferencias al Resto del Sector Público	\$0	\$0	\$0	\$0	\$0	\$0
Subsidios y Subvenciones	\$0	\$0	\$0	\$0	\$0	\$0
Ayudas Sociales	\$0	\$0	\$0	\$0	\$0	\$0
Pensiones y Jubilaciones	\$0	\$0	\$0	\$0	\$0	\$0
Transferencias a Fideicomisos, Mandatos y Otros Análogos	\$0	\$0	\$0	\$0	\$0	\$0
Transferencias a la Seguridad Social	\$0	\$0	\$0	\$0	\$0	\$0

Concepto	Egresos					Subejercicio 6 = ( 3 - 4 )
	Aprobado	Ampliaciones/ (Reducciones)	Modificado	Devengado	Pagado	
	1	2	3 = ( 1 + 2 )	4	5	
Donativos	\$0	\$0	\$0	\$0	\$0	\$0
Transferencias al Exterior	\$0	\$0	\$0	\$0	\$0	\$0
<b>Bienes Muebles, Inmuebles e Intangibles</b>	<b>\$1,675,000</b>	<b>\$1,690,117</b>	<b>\$3,365,117</b>	<b>\$2,335,092</b>	<b>\$2,335,092</b>	<b>\$1,030,025</b>
Mobiliario y Equipo de Administración	\$75,000	\$60,000	\$135,000	\$33,031	\$33,031	\$101,969
Mobiliario y Equipo Educacional y Recreativo	\$0	\$15,117	\$15,117	\$9,180	\$9,180	\$5,937
Equipo e Instrumental Médico y de Laboratorio	\$0	\$0	\$0	\$0	\$0	\$0
Vehículos y Equipo de Transporte	\$1,600,000	\$930,000	\$2,530,000	\$1,625,367	\$1,625,367	\$904,633
Equipo de Defensa y Seguridad	\$0	\$0	\$0	\$0	\$0	\$0
Maquinaria, Otros Equipos y Herramientas	\$0	\$670,000	\$670,000	\$667,513	\$667,513	\$2,487
Activos Biológicos	\$0	\$0	\$0	\$0	\$0	\$0
Bienes Inmuebles	\$0	\$0	\$0	\$0	\$0	\$0
Activos Intangibles	\$0	\$15,000	\$15,000	\$0	\$0	\$15,000
<b>Inversión Pública</b>	<b>\$1,600,000</b>	<b>\$0</b>	<b>\$1,600,000</b>	<b>\$0</b>	<b>\$0</b>	<b>\$1,600,000</b>
Obra Pública en Bienes de Dominio Público	\$1,600,000	\$0	\$1,600,000	\$0	\$0	\$1,600,000
Obra Pública en Bienes Propios	\$0	\$0	\$0	\$0	\$0	\$0
Proyectos Productivos y Acciones de Fomento	\$0	\$0	\$0	\$0	\$0	\$0
<b>Inversiones Financieras y Otras Provisiones</b>	<b>\$0</b>	<b>\$49,000</b>	<b>\$49,000</b>	<b>\$0</b>	<b>\$0</b>	<b>\$49,000</b>
Inversiones Para el Fomento de Actividades Productivas.	\$0	\$0	\$0	\$0	\$0	\$0
Acciones y Participaciones de Capital	\$0	\$49,000	\$49,000	\$0	\$0	\$49,000
Compra de Títulos y Valores	\$0	\$0	\$0	\$0	\$0	\$0
Concesión de Préstamos	\$0	\$0	\$0	\$0	\$0	\$0
Inversiones en Fideicomisos, Mandatos y Otros Análogos	\$0	\$0	\$0	\$0	\$0	\$0
Otras Inversiones Financieras	\$0	\$0	\$0	\$0	\$0	\$0
Provisiones para Contingencias y Otras Erogaciones Especiales	\$0	\$0	\$0	\$0	\$0	\$0
Participaciones y Aportaciones	\$0	\$0	\$0	\$0	\$0	\$0
Participaciones	\$0	\$0	\$0	\$0	\$0	\$0
Aportaciones	\$0	\$0	\$0	\$0	\$0	\$0
Convenios	\$0	\$0	\$0	\$0	\$0	\$0
<b>Deuda Pública</b>	<b>\$0</b>	<b>\$0</b>	<b>\$0</b>	<b>\$0</b>	<b>\$0</b>	<b>\$0</b>
Amortización de la Deuda Pública	\$0	\$0	\$0	\$0	\$0	\$0
Intereses de la Deuda Pública	\$0	\$0	\$0	\$0	\$0	\$0
Comisiones de la Deuda Pública	\$0	\$0	\$0	\$0	\$0	\$0
Gastos de la Deuda Pública	\$0	\$0	\$0	\$0	\$0	\$0
Costo por Coberturas	\$0	\$0	\$0	\$0	\$0	\$0
Apoyos Financieros	\$0	\$0	\$0	\$0	\$0	\$0
Adeudos de Ejercicios Fiscales Anteriores (Adefas)	\$0	\$0	\$0	\$0	\$0	\$0
<b>Total del Gasto</b>	<b>\$20,780,550</b>	<b>\$3,540,153</b>	<b>\$24,320,703</b>	<b>\$17,895,671</b>	<b>\$17,277,234</b>	<b>\$6,425,033</b>

AUTORIZÓ  
  
 CARLOS TAMÉS LEÓN  
 DIRECTOR GENERAL

ELABORÓ  
  
 DORA ALICIA YOCUPICIO MOROYOQUI  
 COORDINADOR ADMINISTRATIVO



**BAJA CALIFORNIA**  
GOBIERNO DEL ESTADO


# GOBIERNO DEL ESTADO DE BAJA CALIFORNIA ADMINISTRADORA DE LA VIA CORTA TIJUANA TECATE

Cuenta Pública 2022

Estado Analítico del Ejercicio del Presupuesto de Egresos  
Clasificación Económica (por Tipo de Gasto)  
Del 1 de Enero al 31 de Diciembre de 2022

Concepto	Egresos					Subejercicio
	Aprobado	Ampliaciones/ (Reducciones)	Modificado	Devengado	Pagado	
	1	2	3 = (1 + 2)	4	5	
Gasto Corriente	\$17,505,550	\$1,801,036	\$19,306,586	\$15,560,579	\$14,942,143	\$3,746,007
Gasto de Capital	\$3,275,000	\$1,739,117	\$5,014,117	\$2,335,092	\$2,335,092	\$2,679,025
Amortización de la Deuda y Disminución de Pasivos	\$0	\$0	\$0	\$0	\$0	\$0
Pensiones y jubilaciones	\$0	\$0	\$0	\$0	\$0	\$0
Participaciones	\$0	\$0	\$0	\$0	\$0	\$0
<b>Total del Gasto</b>	<b>\$20,780,550</b>	<b>\$3,540,153</b>	<b>\$24,320,703</b>	<b>\$17,895,671</b>	<b>\$17,277,234</b>	<b>\$6,425,033</b>

AUTORIZÓ  
  
CARLOS TAMÉS LEÓN  
DIRECTOR GENERAL

ELABORÓ  
  
DORA ALICIA YOCUPICIO MOROYOQUI  
COORDINADOR ADMINISTRATIVO




**BAJA CALIFORNIA**  
GOBIERNO DEL ESTADO

# GOBIERNO DEL ESTADO DE BAJA CALIFORNIA ADMINISTRADORA DE LA VIA CORTA TIJUANA TECATE

**Cuenta Pública 2022**  
**Estado Analítico del Ejercicio del Presupuesto de Egresos**  
**Clasificación Administrativa**  
**Del 1 de Enero al 31 de Diciembre de 2022**

Concepto	Egresos					Subejercicio 6 = ( 3 - 4 )
	Aprobado	Ampliaciones/ (Reducciones)	Modificado	Devengado	Pagado	
	1	2	3 = ( 1 + 2 )	4	5	
Dirección General	\$13,118,467	\$3,373,203	\$16,491,670	\$11,301,276	\$11,115,294	\$5,190,394
Coordinación Administrativa	\$2,730,683	-\$232,086	\$2,498,597	\$2,108,279	\$1,756,721	\$390,318
Subdirección Técnica	\$3,237,476	\$177,000	\$3,414,476	\$2,871,133	\$2,814,193	\$543,343
Subdirección Operativa	\$1,162,975	\$222,036	\$1,385,011	\$1,100,245	\$1,083,393	\$284,766
Órgano Interno de Control	\$530,949	\$0	\$530,949	\$514,738	\$507,634	\$16,211
<b>Total del Gasto</b>	<b>\$20,780,550</b>	<b>\$3,540,153</b>	<b>\$24,320,703</b>	<b>\$17,895,671</b>	<b>\$17,277,234</b>	<b>\$6,425,033</b>

AUTORIZÓ  
  
CARLOS TAMÉS LEÓN  
DIRECTOR GENERAL

ELABORÓ  
  
DORA ALICIA YOCUPICIO MOROYOQUI  
COORDINADOR ADMINISTRATIVO




GOBIERNO DEL ESTADO DE BAJA CALIFORNIA  
ADMINISTRADORA DE LA VIA CORTA TIJUANA TECATE

Cuenta Pública 2022  
Estado Analítico del Ejercicio del Presupuesto de Egresos  
Clasificación Administrativa  
Del 1 de Enero al 31 de Diciembre de 2022

Concepto	Egresos					Subejercicio 6 = ( 3 - 4 )
	Aprobado	Ampliaciones/ (Reducciones)	Modificado	Devengado	Pagado	
	1	2	3 = ( 1 + 2 )	4	5	
Administradora de la Vía Cortar Tijuana Tacate	\$20,780,550	\$222,036	\$21,002,586	\$13,361,418	\$13,361,418	\$7,641,168
<b>Total del Gasto</b>	<b>\$20,780,550</b>	<b>\$3,540,153</b>	<b>\$24,320,703</b>	<b>\$17,895,671</b>	<b>\$17,277,234</b>	<b>\$6,425,033</b>

AUTORIZÓ  
  
CARLOS TAMÉS LEÓN  
DIRECTOR GENERAL

ELABORÓ  
  
DORA ALICIA YOCUPICIO MOROYOQUI  
COORDINADOR ADMINISTRATIVO



# GOBIERNO DEL ESTADO DE BAJA CALIFORNIA ADMINISTRADORA DE LA VIA CORTA TIJUANA TECATE

**Cuenta Pública 2022**

**Estado Analítico del Ejercicio del Presupuesto de Egresos  
Clasificación Funcional (Finalidad y función)  
Del 1 de Enero al 31 de Diciembre de 2022**

Concepto	Egresos					Subejercicio
	Aprobado	Ampliaciones/ (Reducciones)	Modificado	Devengado	Pagado	
	1	2	3 = (1 + 2)	4	5	
<b>Gobierno</b>	<b>\$14,748,994</b>	<b>\$3,141,117</b>	<b>\$17,890,111</b>	<b>\$13,917,101</b>	<b>\$13,372,456</b>	<b>\$3,973,011</b>
Legislación			0			0
Justicia			0			0
Coordinación de la Política de Gobierno	\$3,261,632	-\$232,086	\$3,029,546	\$2,623,017	\$2,264,354	\$406,529
Relaciones Exteriores		0	0	0	0	0
Asuntos Financieros y Hacendarios		0	0	0	0	0
Seguridad Nacional		0	0	0	0	0
Asuntos de Orden Público y de Seguridad Interior		0	0	0	0	0
Otros Servicios Generales	\$11,487,362	\$3,373,203	\$14,860,565	\$11,294,083	\$11,108,102	\$3,566,482
<b>Desarrollo Social</b>	<b>0</b>	<b>0</b>	<b>0</b>	<b>0</b>	<b>0</b>	<b>0</b>
Protección Ambiental			0			0
Vivienda y Servicios a la Comunidad			0			0
Salud			0			0
Recreación, Cultura y Otras Manifestaciones Sociales			0			0
Educación			0			0
Protección Social			0			0
Otros Asuntos Sociales			0			0
<b>Desarrollo Económico</b>	<b>\$6,031,556</b>	<b>\$399,036</b>	<b>\$6,430,592</b>	<b>\$3,978,570</b>	<b>\$3,904,778</b>	<b>\$2,452,022</b>
Asuntos Económicos, Comerciales y Laborales en General			0			0
Agropecuaria, Silvicultura, Pesca y Caza			0			0
Combustibles y Energía			0			0
Minería, Manufacturas y Construcción			0			0
Transporte	\$6,031,556	\$399,036	\$6,430,592	\$3,978,570	\$3,904,778	\$2,452,022
Comunicaciones			0			0
Turismo			0			0
Ciencia, Tecnología e Innovación			0			0
Otras Industrias y Otros Asuntos Económicos			0			0
<b>Otras no Clasificadas en Funciones Anteriores</b>	<b>\$0</b>	<b>\$0</b>	<b>\$0</b>	<b>\$0</b>	<b>\$0</b>	<b>\$0</b>
Transacciones de la Deuda Publica / Costo Financiero de la Deuda			0			0
Transferencias, Participaciones y Aportaciones entre Diferentes Niveles y			0			0
Saneamiento del Sistema Financiero			0			0
Adeudos de Ejercicios Fiscales Anteriores			\$0			\$0
<b>Total del Gasto</b>	<b>\$20,780,550</b>	<b>\$3,540,153</b>	<b>\$24,320,703</b>	<b>\$17,895,671</b>	<b>\$17,277,234</b>	<b>\$6,425,033</b>

AUTORIZÓ

*Carlos Tames León*  
CARLOS TAMÉS LEÓN  
DIRECTOR GENERAL

ELABORÓ

*Dora Alicia Yocupicio Moroyoqui*  
DORA ALICIA YOCUPICIO MOROYOQUI  
COORDINADOR ADMINISTRATIVO




**BAJA CALIFORNIA**  
GOBIERNO DEL ESTADO

GOBIERNO DEL ESTADO DE BAJA CALIFORNIA  
ADMINISTRADORA DE LA VIA CORTA TIJUANA TECATE

Cuenta Pública 2022  
Endeudamiento Neto  
Del 1 de Enero al 31 de Diciembre de 2022

Identificación de Crédito o Instrumento	Contratación / Colocación		Amortización	Endeudamiento Neto
	A	B	C = A - B	
<b>Créditos Bancarios</b>				
				0
				0
				0
				0
				0
				0
				0
				0
Total Créditos Bancarios	0	0		0
<b>Otros Instrumentos de Deuda</b>				
				0
				0
				0
				0
				0
Total Otros Instrumentos de Deuda	0	0		0
TOTAL	0	0		0

AUTORIZÓ  
  
CARLOS TAMÉS LEÓN  
DIRECTOR GENERAL

ELABORÓ  
  
DORA ALIGIA YOCUPICIO MOROYOQUI  
COORDINADOR ADMINISTRATIVO



**BAJA CALIFORNIA**  
GOBIERNO DEL ESTADO

GOBIERNO DEL ESTADO DE BAJA CALIFORNIA  
ADMINISTRADORA DE LA VIA CORTA TIJUANA TECATE

Cuenta Pública 2022  
Intereses de la Deuda

Del 1 de Enero al 31 de Diciembre de 2022

Identificación de Crédito o Instrumento	Devengado	Pagado
<b>Créditos Bancarios</b>		
<b>SIN INFORMACIÓN A REVELAR</b>		
Total de Intereses de Créditos Bancarios	0	0
<b>Otros Instrumentos de Deuda</b>		
Total de Intereses de Otros Instrumentos de Deuda	0	0
<b>TOTAL</b>	<b>0</b>	<b>0</b>

AUTORIZÓ

CARLOS TAMÉS LEÓN  
DIRECTOR GENERAL

ELABORÓ

DORA ALICIA YOCUPICIO MOROYOQUI  
COORDINADOR ADMINISTRATIVO




GOBIERNO DEL ESTADO DE BAJA CALIFORNIA  
ADMINISTRADORA DE LA VIA CORTA TIJUANA TECATE

Cuenta Pública 2022  
Indicadores de Postura Fiscal  
Del 1 de Enero al 31 de Diciembre de 2022  
(Pesos)

Concepto	Estimado/Aprobado	Devengado	Recaudado/Pagado
<b>I. Ingresos Presupuestarios (I=1+2)</b>	<b>\$20,780,550</b>	<b>\$13,361,418</b>	<b>\$13,361,418</b>
1. Ingresos del Gobierno de la Entidad Federativa <sup>1</sup>	\$0	\$0	\$0
2. Ingresos del Sector Paraestatal <sup>1</sup>	\$20,780,550	\$13,361,418	\$13,361,418
<b>II. Egresos Presupuestarios (II=3+4)</b>	<b>\$20,780,550</b>	<b>\$17,895,671</b>	<b>\$17,277,234</b>
3. Egresos del Gobierno de la Entidad Federativa <sup>2</sup>			
4. Egresos del Sector Paraestatal <sup>2</sup>	\$20,780,550	\$17,895,671	\$17,277,234
<b>III. Balance Presupuestario (Superávit o Déficit) (III = I - II)</b>	<b>\$0</b>	<b>-\$4,534,253</b>	<b>-\$3,915,817</b>
Concepto	Estimado/Aprobado	Devengado	Recaudado/Pagado
<b>III. Balance presupuestario (Superávit o Déficit)</b>	\$0	-\$4,534,253	-\$3,915,817
<b>IV. Intereses, Comisiones y Gastos de la Deuda</b>	\$0	\$0	\$0
<b>V. Balance Primario ( Superávit o Déficit) (V= III - IV)</b>	<b>\$0</b>	<b>-\$4,534,253</b>	<b>-\$3,915,817</b>
Concepto	Estimado/Aprobado	Devengado	Recaudado/Pagado
<b>A. Financiamiento</b>	\$0	\$0	\$0
<b>B. Amortización de la deuda</b>	\$0	\$0	\$0
<b>C. Financiamiento Neto</b>	<b>\$0</b>	<b>\$0</b>	<b>\$0</b>

AUTORIZÓ  
  
CARLOS TAMÉS LEÓN  
DIRECTOR GENERAL

ELABORÓ  
  
DORA ALICIA YOCUPICIO MOROYOQUI  
COORDINADOR ADMINISTRATIVO



**BAJA  
CALIFORNIA**  
GOBIERNO DEL ESTADO

# INFORMACIÓN PROGRAMÁTICA



# GOBIERNO DEL ESTADO DE BAJA CALIFORNIA ADMINISTRADORA DE LA VIA CORTA TIJUANA TECATE

## Cuenta Pública 2022 Gasto por Categoría Programática Del 1 de Enero al 31 de Diciembre de 2022

Concepto	Egresos					Subejercicio 6 = ( 3 - 4 )
	Aprobado	Ampliaciones/ (Reducciones)	Modificado	Devengado	Pagado	
	1	2	3 = ( 1 + 2 )	4	5	
<b>Programas</b>						
Subsidios: Sector Social y Privado o Entidades Federativas y Municipios	0	0	0	0	0	0
Sujetos a Reglas de Operación			0			0
Otros Subsidios			0			0
Desempeño de las Funciones	<b>\$18,049,867</b>	<b>\$3,772,239</b>	<b>\$21,822,106</b>	<b>\$15,787,391</b>	<b>\$15,520,514</b>	<b>\$6,034,714</b>
Prestación de Servicios Públicos			0			0
Provisión de Bienes Públicos			0			0
Planeación, seguimiento y evaluación de políticas públicas	\$13,649,416	\$3,373,203	\$17,022,619	\$11,816,014	\$11,622,928	\$5,206,605
Promoción y fomento	\$4,400,451	\$399,036	\$4,799,487	\$3,971,378	\$3,897,586	\$828,109
Regulación y supervisión			0			0
Funciones de las Fuerzas Armadas (Únicamente Gobierno Federal)			0			0
Específicos			0			0
Proyectos de Inversión			0			0
Administrativos y de Apoyo	<b>\$2,730,683</b>	<b>-\$232,086</b>	<b>\$2,498,597</b>	<b>\$2,108,279</b>	<b>\$1,756,721</b>	<b>\$390,318</b>
Apoyo al proceso presupuestario y para mejorar la eficiencia institucional	\$2,730,683	-\$232,086	\$2,498,597	\$2,108,279	\$1,756,721	\$390,318
Apoyo a la función pública y al mejoramiento de la gestión			0			0
Operaciones ajenas			0			0
Compromisos	0	0	0	0	0	0
Obligaciones de cumplimiento de resolución jurisdiccional			0			0
Desastres Naturales			0			0
Obligaciones	0	0	0	0	0	0
Pensiones y jubilaciones			0			0
Aportaciones a la seguridad social			0			0
Aportaciones a fondos de estabilización			0			0
Aportaciones a fondos de inversión y reestructura de pensiones			0			0
Programas de Gasto Federalizado (Gobierno Federal)	0	0	0	0	0	0
Gasto Federalizado			0			0
Participaciones a entidades federativas y municipios			0			0
Costo financiero, deuda o apoyos a deudores y ahorradores de la banca			0			0
Adeudos de ejercicios fiscales anteriores			\$0			\$0
<b>Total del Gasto</b>	<b>\$20,780,550</b>	<b>\$3,540,153</b>	<b>\$24,320,703</b>	<b>\$17,895,671</b>	<b>\$17,277,234</b>	<b>\$6,425,033</b>

AUTORIZÓ  
*Carlos Tamés León*  
CARLOS TAMÉS LEÓN  
DIRECTOR GENERAL

ELABORÓ  
*Dora Alicia Yocupicio Moroyoqui*  
DORA ALICIA YOCUPICIO MOROYOQUI  
COORDINADOR ADMINISTRATIVO



**BAJA  
CALIFORNIA**  
GOBIERNO DEL ESTADO


GOBIERNO DEL ESTADO DE BAJA CALIFORNIA  
ADMINISTRADORA DE LA VIA CORTA TIJUANA TECATE

Cuenta Pública 2022  
Programas y Proyectos de Inversión  
Del 1 de Enero al 31 de Diciembre de 2022  
(Pesos)

Concepto	Saldo Inicial del Periodo	Saldo Final del Periodo
<h1>SIN INFORMACIÓN A REVELAR</h1>		

"Bajo protesta de decir verdad declaramos que los Estados Financieros y sus Notas son razonablemente correctos y son responsabilidad del emisor"

AUTORIZÓ  
  
CARLOS TAMÉS LEÓN  
DIRECTOR GENERAL

ELABORÓ  
  
DORA ALICIA YOCUPICIO MOROYOQUI  
COORDINADOR ADMINISTRATIVO



# Indicadores de Resultados al Cuarto Trimestre de 2022 Concentrado de indicadores

RAMO: 38 - ADMICARGA

PROGRAMA: 007 - GESTIÓN Y TRANSFORMACIÓN DE LA POLÍTICA INSTITUCIONAL


INDICADOR	¿QUÉ MIDE?	UNIDAD DE MEDIDA	PERIODICIDAD	META	RESULTADO
TASA MEDIA DE CRECIMIENTO ANUAL (TMCA) DEL TRÁFICO DE CARGA DE LA VÍA CORTA TECATE-TIJUANA	LA VARIACIÓN PORCENTUAL ANUAL DE CARGAS DE TRANSPORTE POR LA INFRAESTRUCTURA FERROVIARIA DE LA VÍA CORTA TIJUANA-TECATE.	PORCENTAJE	ANUAL	90	129.35
PORCENTAJE DE INFRAESTRUCTURA DE LA VÍA CORTA QUE FUE MODERNIZADA	EL PORCENTAJE DE INFRAESTRUCTURA FERROVIARIA QUE FUE MODERNIZADA CON ACCIONES DE REHABILITACIÓN Y/O MEJORAMIENTO PARA EL TRANSPORTE DE CARGA Y PASAJEROS.	PORCENTAJE	ANUAL	90	96.17

PROGRAMA: 008 - CALIDAD DEL GASTO PÚBLICO

INDICADOR	¿QUÉ MIDE?	UNIDAD DE MEDIDA	PERIODICIDAD	META	RESULTADO
ÍNDICE DE CALIDAD EN EL EJERCICIO DEL GASTO PÚBLICO DEL ADMICARGA	LA CALIDAD EN EL EJERCICIO DEL GASTO PUBLICO DE LA INSTITUCIÓN AL SEMESTRE DEL EJERCICIO FISCAL ACTUAL.	PORCENTAJE	SEMESTRAL	80	75.41

PROGRAMA: 134 - SERVICIO FERROVIARIO DE GOBIERNO DE BAJA CALIFORNIA

INDICADOR	¿QUÉ MIDE?	UNIDAD DE MEDIDA	PERIODICIDAD	META	RESULTADO
TASA MEDIA DE CRECIMIENTO ANUAL (TMCA) DEL TRÁFICO DE CARGA DE LA VÍA CORTA TECATE-TIJUANA	LA VARIACIÓN PORCENTUAL ANUAL DE CARGAS DE TRANSPORTE POR LA INFRAESTRUCTURA FERROVIARIA DE LA VÍA CORTA TIJUANA-TECATE.	PORCENTAJE	ANUAL	90	129.35
PORCENTAJE DE SATISFACCIÓN DE LOS USUARIOS DE PASAJEROS Y DE CARGA	EL PORCENTAJE DE SATISFACCIÓN QUE TIENEN LOS USUARIOS DE LOS SERVICIOS FERROVIARIOS QUE PRESTA ADMICARGA.	PORCENTAJE	SEMESTRAL	90	100



CARLOS TAMÉS LEÓN



GOBIERNO DEL ESTADO DE BAJA CALIFORNIA

SECRETARÍA DE HACIENDA

IDENTIFICACIÓN DE PROGRAMAS PARA EL EJERCICIO FISCAL 2022

RAMO: 38 - ADMICARGA

PROGRAMA: 007 - GESTIÓN Y TRANSFORMACIÓN DE LA POLÍTICA INSTITUCIONAL

ELEMENTO

RESUMEN NARRATIVO

FIN

CONTRIBUIR AL DESARROLLO ECONÓMICO SOSTENIBLE DEL ESTADO MEDIANTE UNA INFRAESTRUCTURA COMPETITIVA Y SERVICIOS FERROVIARIOS EFICIENTES Y SEGUROS.

PROPOSITO

EL GOBIERNO DESARROLLA ACCIONES Y ESTRATEGIAS PARA MODERNIZAR LA INFRAESTRUCTURA FERROVIARIA Y ASÍ INCORPORAR LAS ACTIVIDADES ECONÓMICAS DE LA REGIÓN A LA PLATAFORMA LOGÍSTICA DE TRANSPORTE DE CARGA Y PASAJEROS.

PRESUPUESTO POR CATEGORÍA PROGRAMÁTICA		PRESUPUESTO DE EGRESOS		
CAPÍTULO	DESCRIPCIÓN CAPÍTULO	ANUAL		DEVENGADO AL TRIMESTRE
		AUTORIZADO INICIAL	MODIFICADO	
10000	SERVICIOS PERSONALES	\$ 1,525,105.67	\$ 1,706,691.67	\$ 1,680,014.73
20000	MATERIALES Y SUMINISTROS	\$ 183,183.20	\$ 727,683.20	\$ 267,018.48
30000	SERVICIOS GENERALES	\$ 8,666,127.00	\$ 9,589,127.00	\$ 7,533,888.63
50000	BIENES MUEBLES, INMUEBLES E INTANGIBLES	\$ 1,675,000.00	\$ 3,350,117.00	\$ 2,335,091.74
60000	INVERSION PUBLICA	\$ 1,600,000.00	\$ 1,600,000.00	\$ 0.00
70000	INVERSIONES FINANCIERAS Y OTRAS PROVISIONES	\$ 0.00	\$ 49,000.00	\$ 0.00

*Carlos Tames León*

CARLOS TAMES LEÓN

RESPONSABLE DEL RAMO

*Carlos Tames León*

CARLOS TAMES LEÓN

RESPONSABLE DEL PROGRAMA



GOBIERNO DEL ESTADO DE BAJA CALIFORNIA  
SECRETARÍA DE HACIENDA  
AVANCE DEL CUARTO TRIMESTRE

RAMO: 38 ADMICARGA

PROGRAMA: 007 GESTIÓN Y TRANSFORMACIÓN DE LA POLÍTICA INSTITUCIONAL

UNIDAD RESPONSABLE: 100 DIRECCIÓN GENERAL

ACTIVIDAD

7 CONTAR CON HERRAMIENTAS QUE FACILITEN EL CONTROL Y LA EVALUACIÓN, ACTUALIZADAS CONFORME A LAS MEJORES PRÁCTICAS Y LA NORMATIVA VIGENTE

META	UNIDAD DE MEDIDA	CALENDARIZACIÓN		METAS ESPERADAS POR TRIMESTRE								
		PROG.	REAL	1		2		3		4		
				Prog.	Real	Prog.	Real	Prog.	Real	Prog.	Real	
COORDINAR Y APLICAR LA NORMATIVIDAD VIGENTE EN MATERIA DE AUDITORÍA, FISCALIZACIÓN Y RESPONSABILIDADES DE LOS SERVIDORES PÚBLICOS DENTRO DE LA ENTIDAD	INFORME	12	12	3	3	3	3	3	3	3	3	3

9.1.3 Mecanismos de fiscalización de recursos públicos



**GOBIERNO DEL ESTADO DE BAJA CALIFORNIA**  
**SECRETARÍA DE HACIENDA**  
**AVANCE DEL CUARTO TRIMESTRE**

RAMO: 38 ADMICARGA  
 PROGRAMA: 007 GESTIÓN Y TRANSFORMACIÓN DE LA POLÍTICA INSTITUCIONAL

UNIDAD RESPONSABLE: 100 DIRECCIÓN GENERAL

**ACTIVIDAD**

**37 PROMOVER EL DESARROLLO INSTITUCIONAL Y ORGANIZACIONAL DE LA DEPENDENCIA**

META	UNIDAD DE MEDIDA	CALENDARIZACIÓN		METAS ESPERADAS POR TRIMESTRE									
		PROG.	REAL	1		2		3		4			
				Prog.	Real	Prog.	Real	Prog.	Real	Prog.	Real		
GESTIONAR DE MANERA INTERINSTITUCIONAL, EL DESARROLLO DEL TRANSPORTE FERROVIARIO DE CARGA Y DE PASAJEROS	INFORME DE GESTION	4	4	1	1	1	1	1	1	1	1	1	1
	6.1.2 Infraestructura portuaria, aeroportuaria y ferroviaria												



**GOBIERNO DEL ESTADO DE BAJA CALIFORNIA**  
**SECRETARÍA DE HACIENDA**  
**AVANCE DEL CUARTO TRIMESTRE**

RAMO: 38 ADMICARGA  
 PROGRAMA: 007 GESTIÓN Y TRANSFORMACIÓN DE LA POLÍTICA INSTITUCIONAL

UNIDAD RESPONSABLE: 100 DIRECCIÓN GENERAL

PROYECTO:

42 MEJORAMIENTO DE INFRAESTRUCTURA FERROVIARIA

META	UNIDAD DE MEDIDA	CALENDARIZACIÓN		METAS ESPERADAS POR TRIMESTRE							
		PROG.	REAL	1		2		3		4	
				Prog.	Real	Prog.	Real	Prog.	Real	Prog.	Real
LLEVAR A CABO LA MODERNIZACIÓN DE LA INFRAESTRUCTURA FERROVIARIA EN LA VÍA CORTA TIJUANA-TECATE A TRAVÉS DE ACCIONES DE SUPERVISIÓN DE LA VÍA.	MANTENIMIENTO	1	1	0	0	1	1	0	0	0	0

6.1.2 Infraestructura portuaria, aeroportuaria y ferroviaria



GOBIERNO DEL ESTADO DE BAJA CALIFORNIA

SECRETARÍA DE HACIENDA

IDENTIFICACIÓN DE PROGRAMAS PARA EL EJERCICIO FISCAL 2022

RAMO: 38 - ADMICARGA

PROGRAMA: 008 - CALIDAD DEL GASTO PÚBLICO

ELEMENTO

RESUMEN NARRATIVO

FIN

CONTRIBUIR A UNA GESTIÓN PÚBLICA HONESTA Y AL SERVICIO DE LA GENTE MEDIANTE EL USO RACIONAL, RESPONSABLE Y TRANSPARENTE DE LOS RECURSOS PÚBLICOS.

PROPOSITO

LOS RECURSOS HUMANOS, FINANCIEROS Y MATERIALES SE ADMINISTRAN CON EFICIENCIA, TRANSPARENCIA Y CONTRIBUYEN AL LOGRO DE LOS RESULTADOS INSTITUCIONALES.

PRESUPUESTO POR CATEGORÍA PROGRAMÁTICA		PRESUPUESTO DE EGRESOS		
CAPÍTULO	DESCRIPCIÓN CAPÍTULO	ANUAL		DEVENGADO AL TRIMESTRE
		AUTORIZADO INICIAL	MODIFICADO	
10000	SERVICIOS PERSONALES	\$ 1,144,377.27	\$ 912,791.27	\$ 906,295.24
20000	MATERIALES Y SUMINISTROS	\$ 135,577.20	\$ 135,577.20	\$ 56,846.23
30000	SERVICIOS GENERALES	\$ 1,450,729.00	\$ 1,435,229.00	\$ 1,145,137.70
50000	BIENES MUEBLES, INMUEBLES E INTANGIBLES	\$ 0.00	\$ 15,000.00	\$ 0.00

CARLOS TAMES LEÓN

RESPONSABLE DEL RAMO

DORA ALICIA YOCURICIO MOROYOQUI

RESPONSABLE DEL PROGRAMA



**GOBIERNO DEL ESTADO DE BAJA CALIFORNIA**  
**SECRETARÍA DE HACIENDA**  
**AVANCE DEL CUARTO TRIMESTRE**

RAMO: 38 ADMICARGA  
 PROGRAMA: 008 CALIDAD DEL GASTO PÚBLICO

UNIDAD RESPONSABLE: 110 COORDINACIÓN ADMINISTRATIVA

**ACTIVIDAD**

36 ADMINISTRAR Y OPTIMIZAR CON TRANSPARENCIA Y EFICIENCIA LOS PROCESOS Y RECURSOS DE LA INSTITUCIÓN

META	UNIDAD DE MEDIDA	CALENDARIZACIÓN		METAS ESPERADAS POR TRIMESTRE							
		PROG.	REAL	1		2		3		4	
LOGRAR LA SATISFACCIÓN DE LOS SERVICIOS ADMINISTRATIVOS OTORGADOS A TRAVÉS DE LA ATENCIÓN OPORTUNA DE LOS RECURSOS HUMANOS, ECONÓMICOS Y MATERIALES.	ENCUESTA	48	48	Prog.	Real	Prog.	Real	Prog.	Real	Prog.	Real
				12	12	12	12	12	12	12	12

10.1.2 Gobierno para resultados y disciplina en el gasto público



GOBIERNO DEL ESTADO DE BAJA CALIFORNIA

SECRETARÍA DE HACIENDA

IDENTIFICACIÓN DE PROGRAMAS PARA EL EJERCICIO FISCAL 2022

RAMO: 38 - ADMICARGA

PROGRAMA: 134 - SERVICIO FERROVIARIO DE GOBIERNO DE BAJA CALIFORNIA

ELEMENTO

RESUMEN NARRATIVO

FIN

CONTRIBUIR AL DESARROLLO ECONÓMICO SOSTENIBLE DEL ESTADO MEDIANTE UNA INFRAESTRUCTURA COMPETITIVA Y SERVICIOS FERROVIARIOS EFICIENTES Y SEGUROS.

PROPOSITO

INFRAESTRUCTURA FERROVIARIA EN ÓPTIMAS CONDICIONES PARA BRINDAR UN SERVICIO DE CALIDAD A LOS USUARIOS

PRESUPUESTO POR CATEGORÍA PROGRAMÁTICA		PRESUPUESTO DE EGRESOS		
CAPÍTULO	DESCRIPCIÓN CAPÍTULO	ANUAL		DEVENGADO AL TRIMESTRE
		AUTORIZADO INICIAL	MODIFICADO	
10000	SERVICIOS PERSONALES	\$ 3,333,622.92	\$ 3,605,658.71	\$ 3,577,300.65
20000	MATERIALES Y SUMINISTROS	\$ 443,238.00	\$ 570,238.00	\$ 200,280.49
30000	SERVICIOS GENERALES	\$ 623,590.00	\$ 623,590.00	\$ 193,796.62

*Carlos Tames León*

CARLOS TAMES LEÓN

RESPONSABLE DEL RAMO

*Nemesio Gaspar Metzler Ibañez*

NEMESIO GASPAR METZLER IBAÑEZ

RESPONSABLE DEL PROGRAMA





**GOBIERNO DEL ESTADO DE BAJA CALIFORNIA**  
**SECRETARÍA DE HACIENDA**  
**AVANCE DEL CUARTO TRIMESTRE**

RAMO: 38 ADMICARGA  
 PROGRAMA: 134 SERVICIO FERROVIARIO DE GOBIERNO DE BAJA CALIFORNIA

UNIDAD RESPONSABLE: 120 SUBDIRECCIÓN TÉCNICA

**ACTIVIDAD**

**281 COORDINAR LA OPERACIÓN Y EXPLOTACIÓN DE LA VÍA CORTA**

META	UNIDAD DE MEDIDA	CALENDARIZACIÓN		METAS ESPERADAS POR TRIMESTRE							
		PROG.	REAL	1		2		3		4	
				Prog.	Real	Prog.	Real	Prog.	Real	Prog.	Real
LLEVAR A CABO EL TRANSPORTE Y ENTREGA DE MERCANCIAS A LOS USUARIOS DEL SERVICIO FERROVIARIO DE CARGA, IMPLEMENTANDO LOS DEBIDOS PROTOCOLOS DE SALUD.	TONELADA	117000	151336.61	28000	46207.47	31000	38894.95	31000	38446.08	27000	26788.11

6.1.2 Infraestructura portuaria, aeroportuaria y ferroviaria

META	UNIDAD DE MEDIDA	CALENDARIZACIÓN		METAS ESPERADAS POR TRIMESTRE							
		PROG.	REAL	1		2		3		4	
				Prog.	Real	Prog.	Real	Prog.	Real	Prog.	Real
IMPULSAR LA TRANSPORTACIÓN DE PASAJEROS EN LA MODALIDAD TURÍSTICA ATENDIENDO LOS REQUERIMIENTOS DE SALUD DE LA NUEVA NORMALIDAD.	EVENO TURISTICO	2	0	0	0	1	0	0	0	1	0

6.1.2 Infraestructura portuaria, aeroportuaria y ferroviaria



GOBIERNO DEL ESTADO DE BAJA CALIFORNIA  
SECRETARÍA DE HACIENDA  
AVANCE DEL CUARTO TRIMESTRE

RAMO: 38 ADMICARGA  
PROGRAMA: 134 SERVICIO FERROVIARIO DE GOBIERNO DE BAJA CALIFORNIA

UNIDAD RESPONSABLE: 120 SUBDIRECCIÓN TÉCNICA

ACTIVIDAD

368 MANTENIMIENTO E INVERSIÓN DE LA VÍA CORTA

META	UNIDAD DE MEDIDA	CALENDARIZACIÓN		METAS ESPERADAS POR TRIMESTRE									
		PROG.	REAL	1		2		3		4			
		12	12	Prog.	Real	Prog.	Real	Prog.	Real	Prog.	Real		
GARANTIZAR LA OPERACIÓN Y SEGURIDAD DE LA INFRAESTRUCTURA FERROVIARIA.	INSPECCION			3	3	3	3	3	3	3	3	3	3

6.1.2 Infraestructura portuaria, aeroportuaria y ferroviaria



**BAJA  
CALIFORNIA**  
GOBIERNO DEL ESTADO

# ANEXOS



**Cuenta Pública 2022**

**Relación de Bienes Muebles que Componen el Patrimonio  
al 31 de Diciembre de 2022**

**(Pesos)**

Código	Descripción del Bien Mueble	Valor en libros
ADMI-EO-2000-021	Escritorio ejecutivo	\$3,899
ADMI-EO-2000-052	Televisor 27"	\$2,669
ADMI-EO-2000-055	Caja fuerte	\$1,759
ADMI-EO-2000-063	Silla de piel	\$899
ADMI-EO-2000-067	Perforadora electrica	\$999
ADMI-EO-2000-069	Credenza para computadora	\$3,629
ADMI-EO-2000-071	Archivero 2 gavetas	\$2,649
ADMI-EO-2000-072	Escritorio ejecutivo	\$2,999
ADMI-EO-2000-073	Retorno secretarial	\$934
ADMI-EO-2000-075	Librero 5 repisas	\$1,399
ADMI-EO-2000-078	Mesa plegable	\$469
ADMI-EO-2000-080	Escritorio ejecutivo	\$2,999
ADMI-EO-2000-081	Retorno secretarial	\$934
ADMI-EO-2000-087	portagarrafon	\$1,400
ADMI-EO-2001-093	Librero con puertas	\$3,598
ADMI-EO-2001-094	Mesa de juntas	\$4,207
ADMI-EO-2001-095	Silla	\$175
ADMI-EO-2001-096	Silla	\$175
ADMI-EO-2001-097	Silla	\$175
ADMI-EO-2001-098	Silla	\$175
ADMI-EO-2001-099	Silla	\$175
ADMI-EO-2001-100	Silla	\$175
ADMI-EO-2001-101	Silla	\$175
ADMI-EO-2001-102	Silla	\$175
ADMI-EO-2001-103	Silla	\$175
ADMI-EO-2001-107	Silla	\$175
ADMI-EO-2001-108	Silla	\$175
ADMI-EO-2001-109	Silla	\$175
ADMI-EO-2001-110	Silla	\$175
ADMI-EO-2001-111	Silla	\$175
ADMI-EO-2001-112	Silla	\$175
ADMI-EO-2001-113	Silla	\$175
ADMI-EO-2001-114	Silla	\$175
ADMI-EO-2001-122	Librero 5 repisas	\$1,399
ADMI-EO-2001-123	Librero 5 repisas	\$1,399

Código	Descripción del Bien Mueble	Valor en libros
ADMI-EO-2001-129	Perchero	\$1
ADMI-EO-2001-140	Librero 5 repisas con puertas	\$1,399
ADMI-EO-2003-166	Silla Italiana Negra	\$399
ADMI-EO-2003-167	Silla Italiana Negra	\$399
ADMI-EO-2003-168	Silla Italiana Negra	\$399
ADMI-EO-2003-170	Librero 5 repisas	\$899
ADMI-EO-2005-186	Escritorio en arco	\$1,499
ADMI-EO-2005-190	Librero 5 repisas	\$1,329
ADMI-EO-2005-191	Librero 5 repisas	\$1,329
ADMI-EO-2005-193	Escritorio Credenza tradicional	\$3,999
ADMI-EO-2005-194	silla secretarial	\$699
ADMI-EO-2005-195	archivero horizontal	\$1,569
ADMI-EO-2005-195a	archivero horizontal	\$1,569
ADMI-EO-2005-207	Mesa multimedia con repisas	\$1,998
ADMI-EO-2005-210	Sillon de piel	\$2,384
ADMI-EO-2005-211	Sillon	\$899
ADMI-EO-2005-212	Sillon	\$899
ADMI-EO-2005-213	Sillon	\$899
ADMI-EO-2005-214A	Juego de mesas de centro (1 de 3)	\$405
ADMI-EO-2005-214B	Juego de mesas de centro (2 de 3)	\$405
ADMI-EO-2005-214C	Juego de mesas de centro (3 de 3)	\$405
ADMI-EO-2005-215	Sillon de piel	\$3,150
ADMI-EO-2006-229	Librero 5 repisas	\$1,145
ADMI-EO-2006-237	Silla Ejecutiva de Piel	\$1,299
ADMI-EO-2006-238	Silla Ejecutiva de Piel	\$1,299
ADMI-EO-2006-239	Silla Ejecutiva de Piel	\$1,299
ADMI-EO-2006-240	Silla Ejecutiva de Piel	\$1,299
ADMI-EO-2006-241	Silla Ejecutiva de Piel	\$1,299
ADMI-EO-2006-242	Silla Ejecutiva de Piel	\$1,299
ADMI-EO-2006-243	Silla Ejecutiva de Piel	\$1,299
ADMI-EO-2006-244	Silla Ejecutiva de Piel	\$1,299
ADMI-EO-2006-249	Organizador Cherrywood	\$1,339
ADMI-EO-2006-250	Escritorio centro de trabajo	\$3,059
ADMI-EO-2006-251	Mesa plegable	\$900
ADMI-EO-2006-254	Escritorio Ejecutivo	\$4,199
ADMI-EO-2007-260	Silla Ejecutiva	\$1,915
ADMI-EO-2007-261	Silla Ejecutiva	\$3,825
ADMI-EO-2007-262	Silla Ejecutiva	\$1,915
ADMI-EO-2007-269	Archivero Lateral	\$1,815
ADMI-EO-2007-277	Mesa plegable	\$486
ADMI-EO-2007-278	Mesa plegable	\$486
ADMI-EO-2007-279	Mesa plegable	\$486
ADMI-EO-2007-280	Mesa plegable	\$486
ADMI-EO-2007-281	Mesa plegable	\$486
ADMI-EO-2007-290	Mesa plegable	\$462
ADMI-CO-2007-001	Laminadora	\$1
ADMI-CO-2007-003	Silla secretarial	\$1
ADMI-CO-2007-010	Mesa de plastico verde	\$1
ADMI-EO-2008-296	Sillas Plegable Acojinada Meco	\$186
ADMI-EO-2008-297	Sillas Plegable Acojinada Meco	\$186

Código	Descripción del Bien Mueble	Valor en libros
ADMI-EO-2008-298	Sillas Plegable Acojinada Meco	\$186
ADMI-EO-2008-302	Sillas Plegable Acojinada Meco	\$186
ADMI-EO-2008-304	Sillas Plegable Acojinada Meco	\$186
ADMI-EO-2008-305	Sillas Plegable Acojinada Meco	\$186
ADMI-EO-2008-306	Estantes de Acero	\$1,326
ADMI-EO-2008-307	Estantes de Acero	\$1,326
ADMI-EO-2008-308	Impresora Laser	\$7,330
ADMI-EO-2008-309	Escaner	\$6,750
ADMI-EO-2009-313	Video Proyector SONY VPL-CX21	\$12,908
ADMI-EO-2011-330	Mesa plegable de 4"	\$432
ADMI-EO-2014-335	Silla Ejecutiva	\$861
ADMI-EO-2014-336	Silla Ejecutiva	\$861
ADMI-EO-2014-337	Silla Ejecutiva	\$861
ADMI-EO-2014-338	Silla Ejecutiva	\$861
ADMI-EO-2014-340	Silla Ejecutiva	\$861
ADMI-EO-2014-341	Silla Ejecutiva	\$861
ADMI-EO-2014-342	Silla Ejecutiva	\$861
ADMI-EO-2014-343	Silla Ejecutiva	\$818
ADMI-EO-2014-344	Impresora Multifuncional	\$2,280
ADMI-EO-2014-345	Impresora Multifuncional	\$4,128
ADMI-EO-2014-346	Archivero 4 gavetas	\$3,447
ADMI-EO-2014-347	Archivero 4 gavetas	\$3,447
ADMI-EO-2014-348	Archivero 4 gavetas	\$3,447
ADMI-EO-2014-349	Impresora HP	\$1,723
ADMI-EC-2001-151	Plotter	\$64,517
ADMI-EC-2004-176	Impresora de inyección 2ble carta	\$5,924
ADMI-EC-2004-178	Monitor LCD 19"	\$9,799
ADMI-EC-2005-205B	Monitor	\$1
ADMI-EC-2005-218B	Monitor LCD	\$1
ADMI-EC-2006-224	Computadora Portatil Lap-Top	\$19,910
ADMI-EC-2006-253A	Computadora de Escritorio	\$8,549
ADMI-EC-2006-255	Router	\$13,551
ADMI-EC-2007-265A	Computadora de Escritorio	\$15,839
ADMI-EC-2007-265B	Monitor	\$1
ADMI-EC-2008-310A	Computadora de escritorio	\$12,956
ADMI-EC-2008-310B	Monitor	\$1
ADMI-EC-2008-311A	Computadora de escritorio	\$12,956
ADMI-EC-2008-311B	Monitor	\$1
ADMI-EC-2008-312A	Computadora Workstation	\$36,230
ADMI-EC-2008-312B	Monitor	\$1
ADMI-EC-2010-327A	Computadora de escritorio	\$14,568
ADMI-EC-2010-327B	Monitor	\$1
ADMI-EC-2010-328A	Computadora de escritorio	\$14,568
ADMI-EC-2010-328B	Monitor	\$1
ADMI-EC-2011-331	Computadora portatil	\$16,215
ADMI-EC-2011-332	Impresora multifuncional	\$1
ADMI-EC-2014-350	Disco Duro Externo	\$1,982
ADMI-EC-2014-351	Disco Duro Externo	\$1,982
ADMI-EC-2014-352	Computadora Portatil	\$13,535
ADMI-EC-2014-353	Computadora Portatil	\$13,535


Código	Descripción del Bien Mueble	Valor en libros
ADMI-EC-2014-354	Computadora Portatil	\$13,535
ADMI-EC-2014-355A	Computadora de Escritorio	\$19,151
ADMI-EC-2014-355B	Monitor	\$1
ADMI-EC-2014-356A	Computadora de Escritorio	\$19,151
ADMI-EC-2014-356B	Monitor	\$1
ADMI-CT-2006-235	Camara Digital y memoria XD	\$3,797
ADMI-ET-2000-083	Camioneta Pick up	\$164,135
ADMI-ET-2005-219	Camioneta Honda	\$260,500
ADMI-ET-2008-294	Chevy 4 puertas Color Blanco Automatico	\$119,021
ADMI-ET-2010-323	Auto Armon	\$1
ADMI-ET-2010-324	Auto Armon	\$1
ADMI-ET-2010-325	Chevy 4 puertas Color Plata Automatico	\$120,518
ADMI-ET-2010-326	Chevy 4 puertas Color Plata Automatico	\$120,518
ADMI-ET-2014-334	Camioneta Toyota RAV 4	\$293,966
ADMI-EO-2000-003	Regulador de voltaje	\$440
ADMI-EO-2000-004	Regulador de voltaje	\$495
ADMI-EO-2000-028	Regulador de energía	\$466
ADMI-EO-2000-053	Refrigerador	\$2,319
ADMI-OE-2004-183	Unidad de aire acondicionado para ventana	\$4,447
ADMI-OE-2004-184	Unidad de aire acond-cal ventana	\$4,447
ADMI-OE-2004-185	Unidad de aire acondicionado para ventana	\$4,655
ADMI-OE-2005-220	Aire acondicionado para ventana	\$4,194
ADMI-OE-2005-221	Aire acondicionado para ventana	\$4,194
ADMI-OE-2007-274	Unidad de aire acondicionado	\$11,199
ADMI-OE-2007-275	Unidad de aire acondicionado	\$4,999
ADMI-CT-2000-002	Central telefónica	\$11,220
ADMI-CT-2000-002 A	Teléfono programador	\$1
ADMI-CT-2000-005	Telefono KX-TS17	\$550
ADMI-CT-2000-006	Telefono KX-TS17	\$550
ADMI-EO-2000-076	Carro para computadora (mueble)	\$1,239
ADMI-EO-2000-077	Rotulador	\$1,059
ADMI-EO-2000-079	Carro maquina de escribir	\$399
ADMI-CT-2001-125	Telefono Unilinea	\$754
ADMI-CT-2001-126	Telefono Unilinea	\$754
ADMI-CT-2005-216	Anuncio Luminoso programable	\$2,294
ADMI-CT-2005-217	Soporte de T.V. para pared	\$669
ADMI-EC-2006-225	Pantalla para proyección	\$2,200
ADMI-EC-2006-226	Pantalla para proyección	\$2,200
ADMI-CT-2006-236	Telefono inalambrico	\$1,325
ADMI-CT-2007-272	Telefono Inalambrico	\$1,199
ADMI-CO-2007-006	Amplificador	\$1
ADMI-EC-2010-322	Amplificador	\$2,269
ADMI-LB-2009-316	Refrigerador	\$2,545
ADMI-LB-2009-317	Microondas	\$681
ADMI-LB-2009-318	Microondas	\$681
ADMI-CF-2015-357	Camara Fotográfica	\$3,447
ADMI-MO-2015-358	Escritorio en arco c/pedestal de tres gavetas	\$6,084
ADMI-MO-2015-359	Escritorio en arco c/pedestal de tres gavetas	\$6,084
ADMI-MO-2015-360	Escritorio en arco c/pedestal de tres gavetas	\$6,084
ADMI-MO-2015-361	Escritorio en arco c/pedestal de tres gavetas	\$6,084

Código	Descripción del Bien Mueble	Valor en libros
ADMI-MO-2015-362	Escritorio en arco c/pedestal de tres gavetas	\$6,084
ADMI-MO-2015-363	Escritorio en arco c/pedestal de tres gavetas	\$6,084
ADMI-MO-2015-364	Escritorio en arco c/pedestal de tres gavetas	\$6,084
ADMI-MO-2015-365	Escritorio en arco c/pedestal de tres gavetas	\$6,084
ADMI-MO-2015-366	Escritorio en arco c/pedestal de tres gavetas	\$6,084
ADMI-MO-2015-367	Escritorio recto c/pedestal de tres gavetas	\$5,910
ADMI-MO-2015-368	Escritorio recto c/pedestal de tres gavetas	\$5,910
ADMI-MO-2015-369	Escritorio recto c/pedestal de tres gavetas	\$5,910
ADMI-MO-2015-370	Escritorio recto c/pedestal de tres gavetas	\$5,910
ADMI-MO-2015-371	Escritorio recto c/pedestal de tres gavetas	\$5,910
ADMI-MO-2015-372	Escritorio recto c/pedestal de tres gavetas	\$5,910
ADMI-MO-2015-373	Mesa de Juntas	\$24,522
ADMI-MO-2015-374	Credenza con gabinete y dos pedestales	\$10,911
ADMI-MO-2015-375	Credenza con gabinete y dos pedestales	\$10,911
ADMI-MO-2015-376	Credenza con gabinete y dos pedestales	\$10,911
ADMI-MO-2015-377	Credenza con gabinete y dos pedestales	\$10,911
ADMI-MO-2015-378	Credenza con gabinete y dos pedestales	\$10,911
ADMI-MO-2015-379	Credenza con dos pedestales	\$7,188
ADMI-MO-2015-380	Credenza con dos pedestales	\$7,188
ADMI-MO-2015-381	Credenza con dos pedestales	\$7,188
ADMI-MO-2015-382	Mesas de trabajo	\$6,121
ADMI-MO-2015-383	Mesas de trabajo	\$5,913
ADMI-MO-2015-384	Librero de tres entrepaños	\$3,459
ADMI-MO-2015-385	Librero de tres entrepaños	\$3,459
ADMI-MO-2015-386	Librero de tres entrepaños	\$3,459
ADMI-MO-2015-387	Librero de tres entrepaños	\$3,459
ADMI-MO-2015-388	Sillon ejecutivo con respaldo alto de malla	\$1,541
ADMI-MO-2015-389	Sillon ejecutivo con respaldo alto de malla	\$1,541
ADMI-MO-2015-390	Sillon ejecutivo con respaldo alto de malla	\$1,541
ADMI-MO-2015-391	Sillon ejecutivo con respaldo alto de malla	\$1,541
ADMI-MO-2015-392	Sillon ejecutivo con respaldo alto de malla	\$1,541
ADMI-MO-2015-393	Sillon ejecutivo con respaldo alto de malla	\$1,541
ADMI-MO-2015-394	Sillon ejecutivo con respaldo alto de malla	\$1,541
ADMI-MO-2015-395	Sillon ejecutivo con respaldo alto de malla	\$1,541
ADMI-MO-2015-396	Sillon ejecutivo con respaldo alto de malla	\$1,541
ADMI-MO-2015-397	Sillon ejecutivo con respaldo alto de malla	\$1,541
ADMI-MO-2015-398	Sillon ejecutivo con respaldo alto de malla	\$1,541
ADMI-MO-2015-399	Sillon ejecutivo con respaldo alto de malla	\$1,541
ADMI-MO-2015-400	Sillon ejecutivo con respaldo alto de malla	\$1,541
ADMI-MO-2015-401	Sillon ejecutivo con respaldo alto de malla	\$1,541
ADMI-MO-2015-402	Sillon ejecutivo con respaldo alto de malla	\$1,541
ADMI-MO-2015-403	Sillon ejecutivo linea HS	\$2,873
ADMI-MO-2015-404	Sillon ejecutivo linea HS	\$2,873
ADMI-MO-2015-405	Sillon ejecutivo linea HS	\$2,873
ADMI-MO-2015-406	Sillon ejecutivo linea HS	\$2,873
ADMI-MO-2015-407	Sillon ejecutivo linea HS	\$2,873
ADMI-MO-2015-408	Sillon ejecutivo linea HS	\$2,873
ADMI-MO-2015-409	Sillon ejecutivo linea HS	\$2,873
ADMI-MO-2015-410	Sillon ejecutivo linea HS	\$2,873



Código	Descripción del Bien Mueble	Valor en libros
ADMI-MO-2015-411	Sillon ejecutivo linea HS	\$2,873
ADMI-MO-2015-412	Sillon ejecutivo linea HS	\$2,873
ADMI-MO-2015-413	Sillon ejecutivo linea HS	\$2,873
ADMI-MO-2015-414	Sillon ejecutivo linea HS	\$2,873
ADMI-MO-2015-415	Sillon ejecutivo c/cab resp malla	\$2,486
ADMI-MO-2015-416	Sillon ejecutivo c/cab resp malla	\$2,486
ADMI-EC-2015-417	Computadora portatil	\$9,579
ADMI-EC-2016-418	Tarjeta de voz	\$7,000
ADMI-EC-2016-419	Central telefónica (comutador)	\$8,400
ADMI-EC-2016-420	Telefono	\$2,433
ADMI-EC-2016-421	Telefono	\$2,433
ADMI-EC-2016-422	Telefono	\$2,433
ADMI-EC-2017-423	Impresora multifuncional	\$5,450
ADMI-EC-2017-424	Computadora de Escritorio	\$7,900
ADMI-EC-2017-425	Monitor	\$2,149
ADMI-EC-2017-426	Computadora de Escritorio	\$7,900
ADMI-EC-2020-427	Computadora Lap Top Portatil	\$17,784
ADMI-EC-2020-428	Computadora de Escritorio	\$11,343
ADMI-EC-2020-429	Monitor	\$1,834
ADMI-EC-2020-430	Computadora de Escritorio	\$11,343
ADMI-EC-2020-431	Monitor	\$1,834
ADMI-ET-2022-432	Camioneta Pick up	\$700,000
ADMI-ET-2022-433	Autobus Turistico Trolley	\$462,683
ADMI-ET-2022-434	Autobus Turistico Trolley	\$462,683
ADMI-OE-2022-435	Unidad de aire acondicionado	\$333,757
ADMI-OE-2022-436	Unidad de aire acondicionado	\$333,757
ADMI-EC-2022-437	Amplificador para AutoBus Turistico	\$9,180
ADMI-EC-2022-438	Computadora Lap Top Portatil	\$19,198
ADMI-EC-2022-439	Tablet Punto de Venta	\$12,279
ADMI-EC-2022-440	Impresora Punto de Venta	\$1,555
		<b>\$4,361,042</b>

AUTORIZÓ  
  
**CARLOS TAMÉS LEÓN**  
 DIRECTOR GENERAL

ELABORÓ  
  
**DORA ALICIA YOCUPICIO MOROYOQUI**  
 COORDINADOR ADMINISTRATIVO



**BAJA CALIFORNIA**

GOBIERNO DEL ESTADO

GOBIERNO DEL ESTADO DE BAJA CALIFORNIA  
ADMINISTRADORA DE LA VIA CORTA TIJUANA TECATE

Cuenta Pública 2022

Relación de Bienes Inmuebles que Componen el Patrimonio  
al 31 de Diciembre de 2022  
(Pesos)

Código	Descripción del Bien Inmueble	Valor en libros
	ESTA ENTIDAD NO CUENTA CON BIENES INMUEBLES PROPIOS, UNICAMENTE TIENE BIENES INMUEBLES ASIGNADOS POR EL GOBIERNO FEDERAL A TRAVÉS DEL TÍTULO DE ASIGNACIÓN PUBLICADO EN EL DIARIO OFICIAL DE LA FEDERACIÓN EL 19 DE DICIEMBRE DE 2000. BIENES QUE SE ENLISTAN EN ANEXO 2 A.	0 0

AUTORIZÓ

CARLOS TAMÉS LEÓN  
DIRECTOR GENERAL

ELABORÓ

DORA ALICIA YOCUPICIO MOROYOQUI  
COORDINADOR ADMINISTRATIVO



**PADRON DE BIENES INMUEBLES DEL DOMINIO PUBLICO FEDERAL**

AL 31 DEDICIEMBRE DE 2022 (CUENTA PUBLICA 2022)

**ANEXO 2 A**

Representa los bienes inmuebles asignados al Gobierno del Estado de Baja California y administrados por ADMICARGA del Dominio Público Federal, a través del Título de Asignación publicado en el Diario Oficial de la Federación el 19 de diciembre de 2000, que corresponden al anexo 2 del Título de Asignación los cuales se describen en 55 planos los predios en los documentos denominados Planos del Derecho de Vía Concesionado, el cual señala claramente la superficie del Derecho de Vía Asignado, para Operar, Explotar y dar Mantenimiento de la Vía General de Comunicación Ferroviaria denominada Vía Corta Tijuana Tecate, siendo la superficie total de 3,388,681.04 M<sup>2</sup>.


DESCRIPCION	PLANO	LOCALIZACION		DIMENSION			SUPERFICIE CONCESIONADA M2	ESTACION
		KM INICIAL	KM FINAL	DER. VIA CONCESIONADO	DER. VIA CONC. LADO IZQ	DER. VIA CONC. LADO DER		
DERECHO DE VIA	1	0+000.00	0+643.13		VARIABLE	VARIABLE	41,301.15	TIJUANA
DERECHO DE VIA	2	0+643.13	1+346.63		VARIABLE	VARIABLE	16,598.64	
DERECHO DE VIA	3	1+346.63	2+006.15		VARIABLE	VARIABLE	8,332.17	
DERECHO DE VIA	4	2+006.15	2+790.07		VARIABLE	VARIABLE	9,433.19	
DERECHO DE VIA	5	2+790.07	3+537.76		VARIABLE	VARIABLE	8,971.83	
DERECHO DE VIA	6	3+537.76	4+151.57		VARIABLE	VARIABLE	29,727.53	
DERECHO DE VIA	7	4+151.57	5+008.11		VARIABLE	VARIABLE	21,167.08	
DERECHO DE VIA	8	5+008.11	5+727.78		VARIABLE	VARIABLE	11,239.90	
DERECHO DE VIA	9	5+727.78	6+141.12		VARIABLE	VARIABLE	5,280.64	
DERECHO DE VIA	10	6+141.12	6+865.64		VARIABLE	VARIABLE	8,898.87	
DERECHO DE VIA	11	6+865.64	7+306.10		VARIABLE	VARIABLE	8,402.27	
DERECHO DE VIA	12	7+306.10	7+885.96		VARIABLE	VARIABLE	6,889.93	
DERECHO DE VIA	13	7+885.96	8+542.16		VARIABLE	VARIABLE	6,325.95	
DERECHO DE VIA	14	8+542.16	9+362.86		VARIABLE	VARIABLE	11,041.13	
DERECHO DE VIA	15	9+362.86	10+028.95		VARIABLE	VARIABLE	9,182.17	
DERECHO DE VIA	16	10+028.95	10+732.50		VARIABLE	VARIABLE	10,540.96	

DESCRIPCION	PLANO	LOCALIZACION		DIMENSION			SUPERFICIE CONCESIONADA M2	ESTACION
		KM INICIAL	KM FINAL	DER. VIA CONCESIONADO	DER. VIA CONC. LADO IZQ	DER. VIA CONC. LADO DER		
DERECHO DE VIA	17	10+732.50	11+581.15		VARIABLE	VARIABLE	15,779.70	
DERECHO DE VIA	18	11+581.15	12+471.52		VARIABLE	VARIABLE	19,149.06	
DERECHO DE VIA	19	12+471.52	13+262.24		VARIABLE	VARIABLE	15,021.57	
DERECHO DE VIA	20	13+262.24	14+020.51		VARIABLE	VARIABLE	30,862.83	<b>GARCIA</b>
DERECHO DE VIA	21	14+020.51	14+408.00	86.00	10.00	76.00	33,324.14	
DERECHO DE VIA		14+408.00	14+489.34	25.00	10.00	15.00	2,033.50	
DERECHO DE VIA		14+489.34	14+700.00	70.00	35.00	35.00	14,746.20	
DERECHO DE VIA	22	14+700.00	16+500.00	70.00	35.00	35.00	126,000.00	
DERECHO DE VIA	23	16+500.00	18+059.09	70.00	35.00	35.00	109,136.30	
DERECHO DE VIA		18+059.09	18+559.09	18.00	10.00	8.00	9,000.00	
DERECHO DE VIA	24	18+559.09	19+719.22	18.00	10.00	8.00	20,882.34	<b>MATANUCO</b>
DERECHO DE VIA	25	19+719.22	20+000.00	18.00	10.00	8.00	5,054.04	
DERECHO DE VIA		20+000.00	20+501.98	50.00	15.00	35.00	25,099.00	
DERECHO DE VIA		20+501.98	21+026.17	70.00	35.00	35.00	36,693.30	
DERECHO DE VIA		21+026.17	21+298.57	50.00	35.00	15.00	13,620.00	
DERECHO DE VIA	26	21+298.57	21+756.18	50.00	35.00	15.00	22,880.50	
DERECHO DE VIA		21+756.18	22+670.58	61.00	46.00	15.00	55,778.40	
DERECHO DE VIA	27	22+670.58	24+000.00	30.00	15.00	15.00	39,882.60	
DERECHO DE VIA	28	24+000.00	25+369.43	30.00	15.00	15.00	41,082.90	
DERECHO DE VIA	29	25+369.43	26+495.68	70.00	35.00	35.00	78,837.50	
DERECHO DE VIA		26+495.68	27+031.45	30.00	15.00	15.00	16,073.10	
DERECHO DE VIA	30	27+031.45	28+014.88	30.00	15.00	15.00	29,502.90	
DERECHO DE VIA		28+014.88	28+573.77	70.00	35.00	35.00	39,122.30	
DERECHO DE VIA	31	28+573.77	30+028.25	70.00	35.00	35.00	101,813.60	
DERECHO DE VIA	32	30+028.25	31+041.14	70.00	35.00	35.00	70,902.30	
DERECHO DE VIA		31+041.14	31+500.00	50.00	15.00	35.00	22,943.00	
DERECHO DE VIA	33	31+500.00	32+269.66	50.00	15.00	35.00	38,483.00	
DERECHO DE VIA		32+269.66	33+000.00	76.00	46.00	30.00	55,505.84	
DERECHO DE VIA	34	33+000.00	33+336.46	76.00	46.00	30.00	25,570.96	
DERECHO DE VIA		33+336.46	34+403.26	61.00	46.00	15.00	65,074.80	

DESCRIPCION	PLANO	LOCALIZACION		DIMENSION			SUPERFICIE CONCESIONADA M2	ESTACION
		KM INICIAL	KM FINAL	DER. VIA CONCESIONADO	DER. VIA CONC. LADO IZQ	DER. VIA CONC. LADO DER		
DERECHO DE VIA		34+403.26	34+699.79	70.00	35.00	35.00	20,757.10	<b>REDONDO</b>
DERECHO DE VIA	35	34+699.79	37+917.75	70.00	35.00	35.00	225,257.20	
DERECHO DE VIA	36	37+917.75	39+095.60	70.00	35.00	35.00	82,449.50	
DERECHO DE VIA		39+095.60	39+532.15	92.00	46.00	46.00	40,162.60	
DERECHO DE VIA	37	39+532.15	40+010.00	92.00	46.00	46.00	43,962.20	
DERECHO DE VIA		40+010.00	40+471.40	70.00	35.00	35.00	32,298.00	
DERECHO DE VIA		40+471.40	40+623.00	105.00	35.00	70.00	15,918.00	
DERECHO DE VIA		40+623.00	43+000.00	70.00	35.00	35.00	166,390.00	
DERECHO DE VIA	38	43+000.00	43+243.60	70.00	35.00	35.00	17,052.00	
DERECHO DE VIA		43+243.60	43+396.00	92.00	57.00	35.00	14,020.00	
DERECHO DE VIA		43+396.00	44+615.50	70.00	35.00	35.00	85,365.00	
DERECHO DE VIA	39	44+615.50	45+611.14	45.00	35.00	10.00	44,803.80	
DERECHO DE VIA		45+611.14	46+432.32	70.00	35.00	35.00	57,482.60	
DERECHO DE VIA	40	46+432.32	47+691.55	92.00	46.00	46.00	115,849.16	
DERECHO DE VIA		47+691.55	48+462.18	70.00	35.00	35.00	53,944.10	<b>RITA</b>
DERECHO DE VIA	41	48+462.18	48+863.93	92.00	46.00	46.00	36,961.00	
DERECHO DE VIA		48+863.93	49+450.14	70.00	35.00	35.00	41,034.70	
DERECHO DE VIA		49+450.14	49+500.14	50.00	35.00	15.00	2,500.00	
DERECHO DE VIA		49+500.14	50+177.58	25.00	10.00	15.00	16,936.00	
DERECHO DE VIA	42	50+177.58	50+451.81	152.00	15.00	137.00	41,682.96	
DERECHO DE VIA		50+451.81	51+835.62	70.00	35.00	35.00	96,866.70	
DERECHO DE VIA		51+835.62	51+927.67	30.00	15.00	15.00	2,761.50	
DERECHO DE VIA	43	51+927.67	53+394.11	30.00	15.00	15.00	43,993.20	
DERECHO DE VIA		53+394.11	53+786.50	70.00	35.00	35.00	27,467.30	<b>LA PUERTA</b>
DERECHO DE VIA	44	53+786.50	55+000.00	70.00	35.00	35.00	84,945.00	
DERECHO DE VIA		55+000.00	55+417.74	30.00	15.00	15.00	12,532.20	
DERECHO DE VIA	45	55+417.74	56+859.86	30.00	15.00	15.00	43,263.60	
DERECHO DE VIA	46	56+859.86	58+000.00	30.00	15.00	15.00	34,204.20	
DERECHO DE VIA		58+000.00	58+453.24	16.00	8.00	8.00	7,251.84	
DERECHO DE VIA	47	58+453.24	59+416.13	16.00	8.00	8.00	15,406.24	

DESCRIPCION	PLANO	LOCALIZACION		DIMENSION			SUPERFICIE CONCESIONADA M2	ESTACION
		KM INICIAL	KM FINAL	DER. VIA CONCESIONADO	DER. VIA CONC. LADO IZQ	DER. VIA CONC. LADO DER		
DERECHO DE VIA	48	59+416.13	59+783.08	16.00	8.00	8.00	5,871.25	
DERECHO DE VIA		59+783.08	59+831.83		VARIABLE	8.00	1,862.27	TECATE
DERECHO DE VIA		59+831.83	60+635.33	40.00	20.00	20.00	32,140.12	
DERECHO DE VIA		60+635.33	60+900.00	22.50	7.50	15.00	5,955.07	
DERECHO DE VIA	49	60+900.00	62+000.00	22.50	7.50	15.00	24,750.00	
DERECHO DE VIA		62+000.00	62+251.01	30.00	15.00	15.00	7,530.30	
DERECHO DE VIA	50	62+251.01	62+800.00	30.00	15.00	15.00	16,469.70	
DERECHO DE VIA		62+800.00	63+260.00	17.00	8.50	8.50	7,820.00	
DERECHO DE VIA		63+260.00	63+593.68	20.50	5.50	15.00	6,840.44	
DERECHO DE VIA	51	63+593.68	64+454.68	20.50	5.50	15.00	17,650.50	
DERECHO DE VIA		64+454.68	65+290.73	30.00	15.00	15.00	25,081.50	
DERECHO DE VIA	52	65+290.73	67+066.39	30.00	15.00	15.00	53,269.80	
DERECHO DE VIA	53	67+066.39	68+004.03	30.00	15.00	15.00	28,129.20	
DERECHO DE VIA		68+004.03	68+848.47	70.00	35.00	35.00	59,110.80	
DERECHO DE VIA	54	68+848.47	70+641.10	70.00	35.00	35.00	125,484.10	
DERECHO DE VIA	55	70+641.10	71+412.86	70.00	35.00	35.00	54,009.20	FRONTERA CON E.E.U.U.
<b>SUPERFICIE TOTAL CONCESIONADA=</b>							<b>3,388,681.04</b>	

AUTORIZÓ  
  
 CARLOS TAMÉS LEÓN  
 DIRECTOR GENERAL

ELABORÓ  
  
 DORA ALICIA YOCUPICIO MOROYOQUI  
 COORDINADOR ADMINISTRATIVO



GOBIERNO DEL ESTADO DE BAJA CALIFORNIA  
ADMINISTRADORA DE LA VIA  
CORTA TIJUANA TECATE

Cuenta Pública 2022

Relación de cuentas bancarias productivas específicas  
Al 31 de Diciembre de 2022

Fondo, Programa o Convenio	Datos de la Cuenta Bancaria	
	Institución Bancaria	Número de Cuenta
<b>SIN INFORMACIÓN A REVELAR</b>		

AUTORIZÓ  
*Carlos Tamés León*  
CARLOS TAMÉS LEÓN  
DIRECTOR GENERAL

ELABORÓ  
*Dora Alicia Yocupicio Moroyoqui*  
DORA ALICIA YOCUPICIO MOROYOQUI  
COORDINADOR ADMINISTRATIVO



**BAJA CALIFORNIA**  
GOBIERNO DEL ESTADO

GOBIERNO DEL ESTADO DE BAJA CALIFORNIA  
ADMINISTRADORA DE LA VIA CORTA  
TIJUANA TECATE

Cuenta Pública 2022

Relación de Esquemas Bursátiles y de Coberturas Financieras  
Al 31 de Diciembre de 2022

Concepto	Información	
<b>SIN INFORMACIÓN A REVELAR</b>		

AUTORIZÓ  
*Carlos Tamés León*  
CARLOS TAMÉS LEÓN  
DIRECTOR GENERAL

ELABORÓ  
*Dora Alicia Yocupicio Moroyoqui*  
DORA ALICIA YOCUPICIO MOROYOQUI  
COORDINADOR ADMINISTRATIVO



## ADMINISTRADORA DE LA VÍA CORTA TIJUANA TECATE

### PRESUPUESTO DE EGRESOS POR PROGRAMA Y PARTIDA AL 31 DE DICIEMBRE 2022.

Unidad Administrativa		Aprobado	Ampliaciones (Reducciones)	Modificado	Comprometido	Devengado	Ejercido	Pagado	Subejercicio
Objeto del Gasto									
<b>38100</b>	<b>DIRECCIÓN GENERAL</b>								
<b>10000</b>	<b>SERVICIOS PERSONALES</b>	<b>\$1,023,635.70</b>	<b>181,586.00</b>	<b>\$1,205,221.70</b>	<b>\$1,180,674.45</b>	<b>\$1,179,167.56</b>	<b>\$1,179,167.56</b>	<b>\$1,160,032.09</b>	<b>\$9,594.14</b>
<b>11000</b>	<b>REMUNERACIONES AL PERSONAL DE CARÁCTER PERM</b>	<b>\$254,445.86</b>	<b>7,053.00</b>	<b>\$261,498.86</b>	<b>\$261,498.86</b>	<b>\$260,825.77</b>	<b>\$260,825.77</b>	<b>\$260,084.32</b>	<b>\$673.09</b>
11300	SUELDOS BASE AL PERSONAL PERMANENTE	\$254,445.86	7,053.00	\$261,498.86	\$261,498.86	\$260,825.77	\$260,825.77	\$260,084.32	\$673.09
11301	SUELDO TABULAR PERSONAL PERMANENTE	\$254,445.86	7,053.00	\$261,498.86	\$261,498.86	\$260,825.77	\$260,825.77	\$260,084.32	\$673.09
<b>12000</b>	<b>REMUNERACIONES AL PERSONAL DE CARÁCTER TRAN</b>	<b>\$0.00</b>	<b>90,126.00</b>	<b>\$90,126.00</b>	<b>\$65,579.66</b>	<b>\$65,579.66</b>	<b>\$65,579.66</b>	<b>\$65,579.66</b>	<b>\$24,546.34</b>
12100	HONORARIOS ASIMILABLES AL SALARIO	\$0.00	90,126.00	\$90,126.00	\$65,579.66	\$65,579.66	\$65,579.66	\$65,579.66	\$24,546.34
12101	HONORARIOS ASIMILABLES AL SALARIO	\$0.00	90,126.00	\$90,126.00	\$65,579.66	\$65,579.66	\$65,579.66	\$65,579.66	\$24,546.34
<b>13000</b>	<b>REMUNERACIONES ADICIONALES Y ESPECIALES</b>	<b>\$690,142.82</b>	<b>84,407.00</b>	<b>\$774,549.82</b>	<b>\$774,548.91</b>	<b>\$774,453.99</b>	<b>\$774,453.99</b>	<b>\$758,468.77</b>	<b>-\$16,364.17</b>
13200	PRIMAS DE VACACIONES, DOMINICAL Y GRATIFICACIÓN C	\$103,523.28	16,460.00	\$119,983.28	\$119,983.28	\$119,887.45	\$119,887.45	\$103,902.23	-\$16,364.17
13202	PRIMA VACACIONAL	\$9,457.26	0.00	\$9,457.26	\$9,457.26	\$9,457.26	\$9,457.26	\$9,457.26	\$0.00
13203	GRATIFICACIÓN DE FIN DE AÑO	\$94,066.02	0.00	\$94,066.02	\$110,526.02	\$110,430.19	\$110,430.19	\$94,444.97	-\$16,364.17
13400	COMPENSACIONES	\$586,619.54	67,947.00	\$654,566.54	\$654,566.63	\$654,566.54	\$654,566.54	\$654,566.54	\$0.00
13401	COMPENSACIONES	\$586,619.54	67,947.00	\$654,566.54	\$654,566.63	\$654,566.54	\$654,566.54	\$654,566.54	\$0.00
<b>14000</b>	<b>SEGURIDAD SOCIAL</b>	<b>\$57,888.40</b>	<b>0.00</b>	<b>\$57,888.40</b>	<b>\$57,888.40</b>	<b>\$57,207.49</b>	<b>\$57,207.49</b>	<b>\$54,856.50</b>	<b>\$680.91</b>
14100	APORTACIONES DE SEGURIDAD SOCIAL	\$57,888.40	0.00	\$57,888.40	\$57,888.40	\$57,207.49	\$57,207.49	\$54,856.50	\$680.91
14101	APORTACIONES PATRONALES DE SERVICIO MÉDICO	\$57,888.40	0.00	\$57,888.40	\$57,888.40	\$57,207.49	\$57,207.49	\$54,856.50	\$680.91
<b>15000</b>	<b>OTRAS PRESTACIONES SOCIALES Y ECONÓMICAS</b>	<b>\$21,158.62</b>	<b>0.00</b>	<b>\$21,158.62</b>	<b>\$21,158.62</b>	<b>\$21,100.65</b>	<b>\$21,100.65</b>	<b>\$21,042.84</b>	<b>\$57.97</b>
15400	PRESTACIONES CONTRACTUALES	\$21,158.62	0.00	\$21,158.62	\$21,158.62	\$21,100.65	\$21,100.65	\$21,042.84	\$57.97
15401	CANASTA BÁSICA	\$13,574.30	0.00	\$13,574.30	\$13,574.30	\$13,537.07	\$13,537.07	\$13,499.98	\$37.23
15402	BONO DE TRANSPORTE	\$7,584.32	0.00	\$7,584.32	\$7,584.32	\$7,563.58	\$7,563.58	\$7,542.86	\$20.74
<b>20000</b>	<b>MATERIALES Y SUMINISTROS</b>	<b>\$169,360.20</b>	<b>544,500.00</b>	<b>\$713,860.20</b>	<b>\$260,428.51</b>	<b>\$260,428.51</b>	<b>\$260,428.51</b>	<b>\$260,428.51</b>	<b>\$453,431.69</b>
<b>21000</b>	<b>MATERIALES DE ADMINISTRACIÓN, EMISIÓN DE DOCUE</b>	<b>\$53,112.20</b>	<b>29,500.00</b>	<b>\$82,612.20</b>	<b>\$27,052.70</b>	<b>\$27,052.70</b>	<b>\$27,052.70</b>	<b>\$27,052.70</b>	<b>\$55,558.50</b>
21100	MATERIALES, ÚTILES Y EQUIPOS MENORES DE OFICINA	\$44,000.00	0.00	\$44,000.00	\$20,478.06	\$20,478.06	\$20,478.06	\$20,478.06	\$23,521.94
21101	MATERIALES, ÚTILES Y EQUIPOS MENORES DE OFICINA	\$44,000.00	0.00	\$44,000.00	\$20,478.06	\$20,478.06	\$20,478.06	\$20,478.06	\$23,521.94
21500	MATERIAL IMPRESO E INFORMACIÓN DIGITAL	\$1,200.00	0.00	\$1,200.00	\$0.00	\$0.00	\$0.00	\$0.00	\$1,200.00
21501	MATERIAL IMPRESO Y DE APOYO INFORMATIVO	\$1,200.00	0.00	\$1,200.00	\$0.00	\$0.00	\$0.00	\$0.00	\$1,200.00
21600	MATERIAL DE LIMPIEZA	\$4,912.20	29,500.00	\$34,412.20	\$6,574.64	\$6,574.64	\$6,574.64	\$6,574.64	\$27,837.56
21601	MATERIAL DE LIMPIEZA	\$4,912.20	29,500.00	\$34,412.20	\$6,574.64	\$6,574.64	\$6,574.64	\$6,574.64	\$27,837.56
21800	MATERIALES PARA EL REGISTRO E IDENTIFICACIÓN DE B	\$3,000.00	0.00	\$3,000.00	\$0.00	\$0.00	\$0.00	\$0.00	\$3,000.00
21801	MATERIAL PARA CREDENCIALIZACIÓN	\$3,000.00	0.00	\$3,000.00	\$0.00	\$0.00	\$0.00	\$0.00	\$3,000.00
<b>22000</b>	<b>ALIMENTOS Y UTENSILIOS</b>	<b>\$10,248.00</b>	<b>0.00</b>	<b>\$10,248.00</b>	<b>\$3,955.67</b>	<b>\$3,955.67</b>	<b>\$3,955.67</b>	<b>\$3,955.67</b>	<b>\$6,292.33</b>
22100	PRODUCTOS ALIMENTICIOS PARA PERSONAS	\$10,248.00	0.00	\$10,248.00	\$3,955.67	\$3,955.67	\$3,955.67	\$3,955.67	\$6,292.33
22105	AGUA Y HIELO PARA CONSUMO HUMANO	\$2,700.00	0.00	\$2,700.00	\$2,228.77	\$2,228.77	\$2,228.77	\$2,228.77	\$471.23
22106	ARTÍCULOS DE CAFETERÍA	\$7,548.00	0.00	\$7,548.00	\$1,726.90	\$1,726.90	\$1,726.90	\$1,726.90	\$5,821.10
<b>26000</b>	<b>COMBUSTIBLES, LUBRICANTES Y ADITIVOS</b>	<b>\$96,000.00</b>	<b>500,000.00</b>	<b>\$596,000.00</b>	<b>\$215,770.36</b>	<b>\$215,770.36</b>	<b>\$215,770.36</b>	<b>\$215,770.36</b>	<b>\$380,229.64</b>
26100	COMBUSTIBLES, LUBRICANTES Y ADITIVOS	\$96,000.00	500,000.00	\$596,000.00	\$215,770.36	\$215,770.36	\$215,770.36	\$215,770.36	\$380,229.64
26101	COMBUSTIBLES	\$96,000.00	500,000.00	\$596,000.00	\$215,770.36	\$215,770.36	\$215,770.36	\$215,770.36	\$380,229.64
<b>29000</b>	<b>HERRAMIENTAS, REFACCIONES Y ACCESORIOS MENOF</b>	<b>\$10,000.00</b>	<b>15,000.00</b>	<b>25,000.00</b>	<b>13,649.78</b>	<b>13,649.78</b>	<b>13,649.78</b>	<b>13,649.78</b>	<b>11,350.22</b>

## ADMINISTRADORA DE LA VÍA CORTA TIJUANA TECATE

### PRESUPUESTO DE EGRESOS POR PROGRAMA Y PARTIDA AL 31 DE DICIEMBRE 2022.

Unidad Administrativa		Aprobado	Ampliaciones (Reducciones)	Modificado	Comprometido	Devengado	Ejercido	Pagado	Subejercicio
Objeto del Gasto									
29400	REFACCIONES Y ACCESORIOS MENORES DE EQUIPO DE	\$0.00	15,000.00	\$15,000.00	\$4,590.00	\$4,590.00	\$4,590.00	\$4,590.00	\$10,410.00
29401	REFACCIONES Y ACCESORIOS MENORES DE EQ. DE CÓN	\$0.00	15,000.00	\$15,000.00	\$4,590.00	\$4,590.00	\$4,590.00	\$4,590.00	\$10,410.00
29900	REFACCIONES Y ACCESORIOS MENORES OTROS BIENES	\$10,000.00	0.00	\$10,000.00	\$9,059.78	\$9,059.78	\$9,059.78	\$9,059.78	\$940.22
29901	REFACCIONES Y ACCESORIOS MENORES OTROS BIENES	\$10,000.00	0.00	\$10,000.00	\$9,059.78	\$9,059.78	\$9,059.78	\$9,059.78	\$940.22
<b>30000</b>	<b>SERVICIOS GENERALES</b>	<b>\$8,650,471.00</b>	<b>923,000.00</b>	<b>\$9,573,471.00</b>	<b>\$7,526,587.71</b>	<b>\$7,526,587.71</b>	<b>\$7,526,587.71</b>	<b>\$7,359,741.83</b>	<b>\$2,046,883.29</b>
<b>31000</b>	<b>SERVICIOS BÁSICOS</b>	<b>\$88,800.00</b>	<b>62,000.00</b>	<b>\$150,800.00</b>	<b>\$37,014.02</b>	<b>\$37,014.02</b>	<b>\$37,014.02</b>	<b>\$37,014.02</b>	<b>\$113,785.98</b>
31100	ENERGÍA ELÉCTRICA	\$27,000.00	0.00	\$27,000.00	\$7,036.74	\$7,036.74	\$7,036.74	\$7,036.74	\$19,963.26
31101	SERVICIO DE ENERGÍA ELÉCTRICA	\$27,000.00	0.00	\$27,000.00	\$7,036.74	\$7,036.74	\$7,036.74	\$7,036.74	\$19,963.26
31300	AGUA	\$27,000.00	0.00	\$27,000.00	\$7,628.22	\$7,628.22	\$7,628.22	\$7,628.22	\$19,371.78
31301	SERVICIO DE AGUA POTABLE	\$27,000.00	0.00	\$27,000.00	\$7,628.22	\$7,628.22	\$7,628.22	\$7,628.22	\$19,371.78
31400	TELEFONÍA TRADICIONAL	\$12,000.00	0.00	\$12,000.00	\$6,180.87	\$6,180.87	\$6,180.87	\$6,180.87	\$5,819.13
31401	SERVICIO TELEFÓNICO TRADICIONAL	\$12,000.00	0.00	\$12,000.00	\$6,180.87	\$6,180.87	\$6,180.87	\$6,180.87	\$5,819.13
31700	SERVICIOS DE ACCESO DE INTERNET, REDES Y PROCES	\$0.00	62,000.00	\$62,000.00	\$0.00	\$0.00	\$0.00	\$0.00	\$62,000.00
31701	SERVICIO DE ACCESO A INTERNET, REDES Y PROCESAM	\$0.00	62,000.00	\$62,000.00	\$0.00	\$0.00	\$0.00	\$0.00	\$62,000.00
31800	SERVICIOS POSTALES Y TELEGRÁFICOS	\$22,800.00	0.00	\$22,800.00	\$16,168.19	\$16,168.19	\$16,168.19	\$16,168.19	\$6,631.81
31801	SERVICIO POSTAL, TELÉGRAFO Y MENSAJERIA	\$22,800.00	0.00	\$22,800.00	\$16,168.19	\$16,168.19	\$16,168.19	\$16,168.19	\$6,631.81
<b>33000</b>	<b>SERVICIOS PROFESIONALES, CIENTÍFICOS, TÉCNICOS Y</b>	<b>\$7,348,596.00</b>	<b>-\$1,525,000.00</b>	<b>\$5,823,596.00</b>	<b>\$5,575,076.97</b>	<b>\$5,575,076.97</b>	<b>\$5,575,076.97</b>	<b>\$5,468,582.09</b>	<b>\$248,519.03</b>
33100	SERVICIOS LEGALES, DE CONTABILIDAD, AUDITORÍA Y RE	\$1,660,122.00	\$555,000.00	\$2,215,122.00	\$2,101,892.88	\$2,101,892.88	\$2,101,892.88	\$2,101,892.88	\$113,229.12
33101	SERVICIOS LEGALES Y ASESORIAS EN MATERIA JURÍDICA	\$1,643,364.00	\$525,000.00	\$2,168,364.00	\$2,099,763.06	\$2,099,763.06	\$2,099,763.06	\$2,099,763.06	\$68,600.94
33103	GASTOS POR DOCUMENTACIÓN DE SERVICIOS LEGALES	\$16,758.00	\$30,000.00	\$46,758.00	\$2,129.82	\$2,129.82	\$2,129.82	\$2,129.82	\$44,628.18
33600	SERVICIOS DE APOYO ADMINISTRATIVO, TRADUCCIÓN, F	\$9,138.00	\$120,000.00	\$129,138.00	\$14,474.58	\$14,474.58	\$14,474.58	\$14,474.58	\$114,663.42
33602	SERVICIOS DE IMPRESIÓN	\$9,138.00	\$120,000.00	\$129,138.00	\$14,474.58	\$14,474.58	\$14,474.58	\$14,474.58	\$114,663.42
33800	SERVICIOS DE VIGILANCIA	\$717,996.00	\$0.00	\$717,996.00	\$706,320.20	\$706,320.20	\$706,320.20	\$607,641.20	\$11,675.80
33801	SERVICIO DE VIGILANCIA Y MONITOREO	\$717,996.00	\$0.00	\$717,996.00	\$706,320.20	\$706,320.20	\$706,320.20	\$607,641.20	\$11,675.80
33900	SERVICIOS PROFESIONALES, CIENTÍFICOS Y TÉCNICOS II	\$4,961,340.00	-\$2,200,000.00	\$2,761,340.00	\$2,752,389.31	\$2,752,389.31	\$2,752,389.31	\$2,744,573.43	\$8,950.69
33905	OTROS SERVICIOS PROFESIONALES, CIENTÍFICOS Y TÉCN	\$4,961,340.00	-\$2,200,000.00	\$2,761,340.00	\$2,752,389.31	\$2,752,389.31	\$2,752,389.31	\$2,744,573.43	\$8,950.69
<b>34000</b>	<b>SERVICIOS FINANCIEROS, BANCARIOS Y COMERCIALES</b>	<b>\$48,700.00</b>	<b>\$943,000.00</b>	<b>\$991,700.00</b>	<b>\$137,274.61</b>	<b>\$137,274.61</b>	<b>\$137,274.61</b>	<b>\$137,274.61</b>	<b>\$854,425.39</b>
34400	SEGUROS DE RESPONSABILIDAD PATRIMONIAL Y FIANZA	\$18,700.00	143,000.00	\$161,700.00	\$31,004.58	\$31,004.58	\$31,004.58	\$31,004.58	\$130,695.42
34401	SEGUROS DE RESPONSABILIDAD PATRIMONIAL Y FIANZA	\$18,700.00	143,000.00	\$161,700.00	\$31,004.58	\$31,004.58	\$31,004.58	\$31,004.58	\$130,695.42
34500	SEGURO DE BIENES PATRIMONIALES	\$30,000.00	0.00	\$30,000.00	\$24,387.23	\$24,387.23	\$24,387.23	\$24,387.23	\$5,612.77
34501	SEGURO DE BIENES PATRIMONIALES	\$30,000.00	0.00	\$30,000.00	\$24,387.23	\$24,387.23	\$24,387.23	\$24,387.23	\$5,612.77
34700	FLETES Y MANIOBRAS	\$0.00	800,000.00	\$800,000.00	\$81,882.80	\$81,882.80	\$81,882.80	\$81,882.80	\$718,117.20
34702	SERVICIO DE REMOLQUE	\$0.00	800,000.00	\$800,000.00	\$81,882.80	\$81,882.80	\$81,882.80	\$81,882.80	\$718,117.20
<b>35000</b>	<b>SERVICIOS DE INSTALACIÓN, REPARACIÓN, MANTENIM</b>	<b>\$196,800.00</b>	<b>1,108,000.00</b>	<b>\$1,304,800.00</b>	<b>\$1,091,928.11</b>	<b>\$1,091,928.11</b>	<b>\$1,091,928.11</b>	<b>\$1,091,928.11</b>	<b>\$212,871.89</b>
35500	REPARACIÓN Y MANTENIMIENTO DE EQUIPO DE TRANSP	\$36,000.00	1,100,000.00	\$1,136,000.00	\$1,044,640.31	\$1,044,640.31	\$1,044,640.31	\$1,044,640.31	\$91,359.69
35501	REPARACIÓN Y MANTENIMIENTO DE EQUIPO DE TRANSP	\$36,000.00	1,100,000.00	\$1,136,000.00	\$1,044,640.31	\$1,044,640.31	\$1,044,640.31	\$1,044,640.31	\$91,359.69
35700	INSTALACIÓN, REPARACIÓN Y MANTENIMIENTO DE MAQU	\$111,000.00	8,000.00	\$119,000.00	\$1,950.00	\$1,950.00	\$1,950.00	\$1,950.00	\$117,050.00
35704	INSTALACION, REPARACION Y MANTENIMIENTO DE AIRE	\$80,000.00	0.00	\$80,000.00	\$0.00	\$0.00	\$0.00	\$0.00	\$80,000.00
35705	INSTALACION, REPARACION Y MANTENIMIENTO DE EQUIP	\$25,000.00	0.00	\$25,000.00	\$0.00	\$0.00	\$0.00	\$0.00	\$25,000.00
35708	INSTALACIÓN, REPARACIÓN Y MANTENIMIENTO DE OTRC	\$6,000.00	8,000.00	\$14,000.00	\$1,950.00	\$1,950.00	\$1,950.00	\$1,950.00	\$12,050.00
35800	SERVICIOS DE LIMPIEZA Y MANEJO DE DESECHOS	\$45,800.00	0.00	\$45,800.00	\$43,087.80	\$43,087.80	\$43,087.80	\$43,087.80	\$2,512.20

## ADMINISTRADORA DE LA VÍA CORTA TIJUANA TECATE

### PRESUPUESTO DE EGRESOS POR PROGRAMA Y PARTIDA AL 31 DE DICIEMBRE 2022.

Unidad Administrativa	Objeto del Gasto	Aprobado	Ampliaciones (Reducciones)	Modificado	Comprometido	Devengado	Ejercido	Pagado	Subejercicio
35801	SERVICIOS DE LIMPIEZA	\$45,600.00	0.00	\$45,600.00	\$43,087.80	\$43,087.80	\$43,087.80	\$43,087.80	\$2,512.20
35900	SERVICIOS DE JARDINERÍA Y FUMIGACIÓN	\$4,200.00	0.00	\$4,200.00	\$2,250.00	\$2,250.00	\$2,250.00	\$2,250.00	\$1,950.00
35902	SERVICIOS DE FUMIGACIÓN	\$4,200.00	0.00	\$4,200.00	\$2,250.00	\$2,250.00	\$2,250.00	\$2,250.00	\$1,950.00
<b>36000</b>	<b>SERVICIOS DE COMUNICACION SOCIAL Y PUBLICIDAD</b>	<b>\$20,590.00</b>	<b>36,000.00</b>	<b>\$56,590.00</b>	<b>\$26,950.00</b>	<b>\$26,950.00</b>	<b>\$26,950.00</b>	<b>\$26,950.00</b>	<b>\$29,640.00</b>
36100	DIFUSIÓN POR RADIO, TELEVISIÓN Y OTROS MEDIOS DE I	\$20,590.00	0.00	\$20,590.00	\$17,950.00	\$17,950.00	\$17,950.00	\$17,950.00	\$2,640.00
36101	SERVICIOS DE DIFUSIÓN INSTITUCIONAL	\$20,590.00	0.00	\$20,590.00	\$17,950.00	\$17,950.00	\$17,950.00	\$17,950.00	\$2,640.00
36200	DIFUSIÓN POR RADIO, TELEVISIÓN Y OTROS MEDIOS DE I	\$0.00	36,000.00	\$36,000.00	\$9,000.00	\$9,000.00	\$9,000.00	\$9,000.00	\$27,000.00
36201	DIFUSIÓN POR RADIO, TELEVISIÓN Y OTROS MEDIOS DE I	\$0.00	36,000.00	\$36,000.00	\$9,000.00	\$9,000.00	\$9,000.00	\$9,000.00	\$27,000.00
<b>37000</b>	<b>SERVICIOS DE TRASLADO Y VIATICOS</b>	<b>\$242,480.00</b>	<b>12,000.00</b>	<b>\$254,480.00</b>	<b>\$65,365.34</b>	<b>\$65,365.34</b>	<b>\$65,365.34</b>	<b>\$65,365.34</b>	<b>\$189,114.66</b>
37100	PASAJES AÉREOS	\$56,000.00	0.00	\$56,000.00	\$10,760.35	\$10,760.35	\$10,760.35	\$10,760.35	\$45,239.65
37101	PASAJES AÉREOS	\$56,000.00	0.00	\$56,000.00	\$10,760.35	\$10,760.35	\$10,760.35	\$10,760.35	\$45,239.65
37200	PASAJES TERRESTRES	\$22,400.00	0.00	\$22,400.00	\$6,786.21	\$6,786.21	\$6,786.21	\$6,786.21	\$15,613.79
37201	PASAJES TERRESTRES	\$22,400.00	0.00	\$22,400.00	\$6,786.21	\$6,786.21	\$6,786.21	\$6,786.21	\$15,613.79
37500	VIÁTICOS EN EL PAÍS	\$146,200.00	0.00	\$146,200.00	\$34,607.57	\$34,607.57	\$34,607.57	\$34,607.57	\$111,592.43
37501	VIÁTICOS EN EL PAÍS	\$53,200.00	0.00	\$53,200.00	\$5,330.00	\$5,330.00	\$5,330.00	\$5,330.00	\$47,870.00
37502	HOSPEDAJE EN EL PAÍS	\$93,000.00	0.00	\$93,000.00	\$29,277.57	\$29,277.57	\$29,277.57	\$29,277.57	\$63,722.43
37600	VIÁTICOS EN EL EXTRANJERO	\$6,600.00	0.00	\$6,600.00	\$0.00	\$0.00	\$0.00	\$0.00	\$6,600.00
37601	VIÁTICOS EN EL EXTRANJERO	\$6,600.00	0.00	\$6,600.00	\$0.00	\$0.00	\$0.00	\$0.00	\$6,600.00
37900	OTROS SERVICIOS DE TRASLADO Y HOSPEDAJE	\$11,280.00	12,000.00	\$23,280.00	\$13,211.21	\$13,211.21	\$13,211.21	\$13,211.21	\$10,068.79
37902	PEAJES	\$11,280.00	12,000.00	\$23,280.00	\$13,211.21	\$13,211.21	\$13,211.21	\$13,211.21	\$10,068.79
<b>38000</b>	<b>SERVICIOS OFICIALES</b>	<b>\$39,005.00</b>	<b>62,000.00</b>	<b>\$101,005.00</b>	<b>\$65,397.25</b>	<b>\$65,397.25</b>	<b>\$65,397.25</b>	<b>\$65,397.25</b>	<b>\$35,607.75</b>
38200	GASTOS DE ORDEN SOCIAL Y CULTURAL	\$10,455.00	0.00	\$10,455.00	\$0.00	\$0.00	\$0.00	\$0.00	\$10,455.00
38201	GASTOS DE ORDEN SOCIAL Y CULTURAL	\$10,455.00	0.00	\$10,455.00	\$0.00	\$0.00	\$0.00	\$0.00	\$10,455.00
38300	CONGRESOS Y CONVENCIONES	\$8,550.00	50,000.00	\$58,550.00	\$50,000.00	\$50,000.00	\$50,000.00	\$50,000.00	\$8,550.00
38301	CONGRESOS Y CONVENCIONES	\$8,550.00	50,000.00	\$58,550.00	\$50,000.00	\$50,000.00	\$50,000.00	\$50,000.00	\$8,550.00
38500	GASTOS DE REPRESENTACIÓN	\$20,000.00	12,000.00	\$32,000.00	\$15,397.25	\$15,397.25	\$15,397.25	\$15,397.25	\$16,602.75
38501	REUNIONES DE TRABAJO	\$17,000.00	12,000.00	\$29,000.00	\$15,397.25	\$15,397.25	\$15,397.25	\$15,397.25	\$13,602.75
38503	GASTOS DE REPRESENTACIÓN	\$3,000.00	0.00	\$3,000.00	\$0.00	\$0.00	\$0.00	\$0.00	\$3,000.00
<b>39000</b>	<b>OTROS SERVICIOS GENERALES</b>	<b>\$665,500.00</b>	<b>225,000.00</b>	<b>\$890,500.00</b>	<b>\$527,581.41</b>	<b>\$527,581.41</b>	<b>\$527,581.41</b>	<b>\$467,230.41</b>	<b>\$362,918.59</b>
39200	IMPUESTOS Y DERECHOS	\$658,500.00	15,000.00	\$673,500.00	\$523,191.00	\$523,191.00	\$523,191.00	\$462,840.00	\$150,309.00
39201	IMPUESTOS Y DERECHOS	\$658,500.00	15,000.00	\$673,500.00	\$523,191.00	\$523,191.00	\$523,191.00	\$462,840.00	\$150,309.00
39300	IMPUESTOS Y DERECHOS DE IMPORTACION	\$0.00	210,000.00	\$210,000.00	\$0.00	\$0.00	\$0.00	\$0.00	\$210,000.00
39301	IMPUESTOS Y DERECHOS DE IMPORTACION	\$0.00	210,000.00	\$210,000.00	\$0.00	\$0.00	\$0.00	\$0.00	\$210,000.00
39900	OTROS SERVICIOS GENERALES	\$7,000.00	0.00	\$7,000.00	\$4,390.41	\$4,390.41	\$4,390.41	\$4,390.41	\$2,609.59
39904	OTROS SERVICIOS GENERALES	\$7,000.00	0.00	\$7,000.00	\$4,390.41	\$4,390.41	\$4,390.41	\$4,390.41	\$2,609.59
<b>5000</b>	<b>BIENES MUEBLES, INMUEBLES E INTANGIBLES</b>	<b>\$1,675,000.00</b>	<b>1,675,117.00</b>	<b>\$3,350,117.00</b>	<b>\$2,335,091.74</b>	<b>\$2,335,091.74</b>	<b>\$2,335,091.74</b>	<b>\$2,335,091.74</b>	<b>\$1,015,025.26</b>
<b>51000</b>	<b>MOBILIARIO Y EQUIPO DE ADMINISTRACION</b>	<b>\$75,000.00</b>	<b>60,000.00</b>	<b>\$135,000.00</b>	<b>\$33,031.46</b>	<b>\$33,031.46</b>	<b>\$33,031.46</b>	<b>\$33,031.46</b>	<b>\$101,968.54</b>
<b>51500</b>	<b>EQUIPOS DE COMPUTO Y TECNOLOGIAS DE LA INFORMA</b>	<b>\$75,000.00</b>	<b>60,000.00</b>	<b>\$135,000.00</b>	<b>\$33,031.46</b>	<b>\$33,031.46</b>	<b>\$33,031.46</b>	<b>\$33,031.46</b>	<b>\$101,968.54</b>
51501	EQUIPOS DE COMPUTO Y TECNOLOGIAS DE LA INFORMA	\$75,000.00	60,000.00	\$135,000.00	\$33,031.46	\$33,031.46	\$33,031.46	\$33,031.46	\$101,968.54
<b>52000</b>	<b>MOBILIARIO Y EQUIPO EDUCACIONAL Y RECREATIVO</b>	<b>\$0.00</b>	<b>15,117.00</b>	<b>\$15,117.00</b>	<b>\$9,180.00</b>	<b>\$9,180.00</b>	<b>\$9,180.00</b>	<b>\$9,180.00</b>	<b>\$5,937.00</b>
52100	EQUIPOS Y APARATOS AUDIOVISUALES	\$0.00	15,117.00	\$15,117.00	\$9,180.00	\$9,180.00	\$9,180.00	\$9,180.00	\$5,937.00

## ADMINISTRADORA DE LA VÍA CORTA TIJUANA TECATE

### PRESUPUESTO DE EGRESOS POR PROGRAMA Y PARTIDA AL 31 DE DICIEMBRE 2022.

Unidad Administrativa		Aprobado	Ampliaciones (Reducciones)	Modificado	Comprometido	Devengado	Ejercido	Pagado	Subejercicio
Objeto del Gasto									
52101	EQUIPOS Y APARATOS AUDIOVISUALES	\$0.00	15,117.00	\$15,117.00	\$9,180.00	\$9,180.00	\$9,180.00	\$9,180.00	\$5,937.00
<b>54000</b>	<b>VEHICULOS Y EQUIPO DE TRANSPORTE</b>	<b>\$1,600,000.00</b>	<b>930,000.00</b>	<b>\$2,530,000.00</b>	<b>\$1,625,366.95</b>	<b>\$1,625,366.95</b>	<b>\$1,625,366.95</b>	<b>\$1,625,366.95</b>	<b>\$904,633.05</b>
54100	VEHICULOS Y EQUIPO DE TRANSPORTE	\$1,600,000.00	930,000.00	\$2,530,000.00	\$1,625,366.95	\$1,625,366.95	\$1,625,366.95	\$1,625,366.95	\$904,633.05
54101	VEHICULOS Y EQUIPO TERRESTRE	\$1,600,000.00	930,000.00	\$2,530,000.00	\$1,625,366.95	\$1,625,366.95	\$1,625,366.95	\$1,625,366.95	\$904,633.05
<b>56000</b>	<b>MAQUINARIA, OTROS EQUIPOS Y HERRAMIENTAS</b>	<b>\$0.00</b>	<b>670,000.00</b>	<b>\$670,000.00</b>	<b>\$667,513.33</b>	<b>\$667,513.33</b>	<b>\$667,513.33</b>	<b>\$667,513.33</b>	<b>\$2,486.67</b>
56400	SISTEMAS DE AIRE ACONDICIONADO, CALEFACCION	\$0.00	670,000.00	\$670,000.00	\$667,513.33	\$667,513.33	\$667,513.33	\$667,513.33	\$2,486.67
56401	SISTEMAS DE AIRE ACONDICIONADO, CALEFACCION	\$0.00	670,000.00	\$670,000.00	\$667,513.33	\$667,513.33	\$667,513.33	\$667,513.33	\$2,486.67
<b>60000</b>	<b>INVERSION PUBLICA</b>	<b>\$1,600,000.00</b>	<b>0.00</b>	<b>\$1,600,000.00</b>	<b>\$0.00</b>	<b>\$0.00</b>	<b>\$0.00</b>	<b>\$0.00</b>	<b>\$1,600,000.00</b>
<b>61000</b>	<b>OBRA PUBLICA EN BIENES DE DOMINIO PUBLICO</b>	<b>\$1,600,000.00</b>	<b>0.00</b>	<b>\$1,600,000.00</b>	<b>\$0.00</b>	<b>\$0.00</b>	<b>\$0.00</b>	<b>\$0.00</b>	<b>\$1,600,000.00</b>
61500	CONSTRUCCION DE VIAS DE COMUNICACIÓN	\$1,600,000.00	0.00	\$1,600,000.00	\$0.00	\$0.00	\$0.00	\$0.00	\$1,600,000.00
61501	CONSTRUCCION DE VIAS DE COMUNICACIÓN EN BIENES	\$1,600,000.00	0.00	\$1,600,000.00	\$0.00	\$0.00	\$0.00	\$0.00	\$1,600,000.00
61600	OTRAS CONSTRUCCIONES DE INGENIERIA CIVIL U OBRA	\$0.00	0.00	\$0.00	\$0.00	\$0.00	\$0.00	\$0.00	\$0.00
61601	OTRAS CONSTRUCCIONES DE INGENIERIA CIVIL U OBRA	\$0.00	0.00	\$0.00	\$0.00	\$0.00	\$0.00	\$0.00	\$0.00
<b>70000</b>	<b>INVERSIONES FINANCIERAS Y OTRAS</b>	<b>\$0.00</b>	<b>49,000.00</b>	<b>\$49,000.00</b>	<b>\$0.00</b>	<b>\$0.00</b>	<b>\$0.00</b>	<b>\$0.00</b>	<b>\$0.00</b>
<b>72000</b>	<b>ACCIONES Y PARTICIPACIONES DE CAPITAL</b>	<b>\$0.00</b>	<b>49,000.00</b>	<b>\$49,000.00</b>	<b>\$0.00</b>	<b>\$0.00</b>	<b>\$0.00</b>	<b>\$0.00</b>	<b>\$0.00</b>
72200	ACCIONES Y PARTICIPACIONES DE CAPITAL EN EMPRESAS PARASTATALES EMPROBADIALES Y NO	\$0.00	49,000.00	\$49,000.00	\$0.00	\$0.00	\$0.00	\$0.00	\$49,000.00
72201	ACCIONES Y PARTICIPACIONES DE CAPITAL EN EMPRESAS PARASTATALES EMPROBADIALES Y NO	\$0.00	49,000.00	\$49,000.00	\$0.00	\$0.00	\$0.00	\$0.00	\$49,000.00
	<b>DIRECCIÓN GENERAL</b>	<b>\$13,118,466.90</b>	<b>3,373,203.00</b>	<b>\$16,491,669.90</b>	<b>\$11,302,782.41</b>	<b>\$11,301,275.52</b>	<b>\$11,301,275.52</b>	<b>\$11,115,294.17</b>	<b>\$5,124,934.38</b>
<b>38110 COORDINACION ADMINISTRATIVA</b>									
<b>10000</b>	<b>SERVICIOS PERSONALES</b>	<b>\$1,144,377.27</b>	<b>-\$231,586.00</b>	<b>\$912,791.27</b>	<b>\$909,893.73</b>	<b>\$906,295.24</b>	<b>\$906,295.24</b>	<b>\$891,350.61</b>	<b>\$6,496.03</b>
<b>11000</b>	<b>REMUNERACIONES AL PERSONAL DE CARÁCTER PERM</b>	<b>\$199,522.89</b>	<b>\$0.00</b>	<b>\$199,522.89</b>	<b>\$199,522.89</b>	<b>\$197,944.99</b>	<b>\$197,944.99</b>	<b>\$197,399.85</b>	<b>\$1,577.90</b>
11300	SUELDOS BASE AL PERSONAL PERMANENTE	\$199,522.89	\$0.00	\$199,522.89	\$199,522.89	\$197,944.99	\$197,944.99	\$197,399.85	\$1,577.90
11301	SUELDO TABULAR PERSONAL PERMANENTE	\$199,522.89	\$0.00	\$199,522.89	\$199,522.89	\$197,944.99	\$197,944.99	\$197,399.85	\$1,577.90
<b>12000</b>	<b>REMUNERACIONES AL PERSONAL DE CARÁCTER TRAN</b>	<b>\$8,000.00</b>	<b>-\$8,000.00</b>	<b>\$0.00</b>	<b>\$0.00</b>	<b>\$0.00</b>	<b>\$0.00</b>	<b>\$0.00</b>	<b>\$0.00</b>
12300	RETRIBUCIONES POR SERVICIOS DE CARÁCTER SOCIAL	\$8,000.00	-\$8,000.00	\$0.00	\$0.00	\$0.00	\$0.00	\$0.00	\$0.00
12301	SERVICIO SOCIAL A ESTUDIANTES Y PROFESIONISTAS	\$8,000.00	-\$8,000.00	\$0.00	\$0.00	\$0.00	\$0.00	\$0.00	\$0.00
<b>13000</b>	<b>REMUNERACIONES ADICIONALES Y ESPECIALES</b>	<b>\$663,618.49</b>	<b>-\$31,103.00</b>	<b>\$632,515.49</b>	<b>\$632,514.95</b>	<b>\$631,260.69</b>	<b>\$631,260.69</b>	<b>\$619,266.74</b>	<b>\$1,254.80</b>
13100	PRIMAS POR AÑOS EFECTIVAMENTE PRESTADOS	\$94,370.00	-\$31,103.00	\$63,267.00	\$63,266.46	\$63,266.46	\$63,266.46	\$63,266.46	\$0.54
13102	PRIMA DE ANTIGÜEDAD	\$94,370.00	-\$31,103.00	\$63,267.00	\$63,266.46	\$63,266.46	\$63,266.46	\$63,266.46	\$0.54
13200	PRIMAS DE VACACIONES, DOMINICAL Y GRATIFICACIÓN C	\$111,829.37	\$0.00	\$111,829.37	\$111,829.37	\$111,829.37	\$111,829.37	\$99,835.42	\$0.00
13202	PRIMA VACACIONAL	\$37,729.30	\$0.00	\$37,729.30	\$37,729.30	\$37,729.30	\$37,729.30	\$37,729.30	\$0.00
13203	GRATIFICACIÓN DE FIN DE AÑO	\$74,100.07	\$0.00	\$74,100.07	\$74,100.07	\$74,100.07	\$74,100.07	\$74,100.07	\$0.00
13400	COMPENSACIONES	\$457,419.12	\$0.00	\$457,419.12	\$457,419.12	\$456,164.86	\$456,164.86	\$456,164.86	\$1,254.26
13401	COMPENSACIONES	\$457,419.12	\$0.00	\$457,419.12	\$457,419.12	\$456,164.86	\$456,164.86	\$456,164.86	\$1,254.26
<b>14000</b>	<b>SEGURIDAD SOCIAL</b>	<b>\$57,889.60</b>	<b>\$0.00</b>	<b>\$57,889.60</b>	<b>\$57,889.60</b>	<b>\$57,207.49</b>	<b>\$57,207.49</b>	<b>\$54,856.50</b>	<b>\$682.11</b>
14100	APORTACIONES DE SEGURIDAD SOCIAL	\$57,889.60	\$0.00	\$57,889.60	\$57,889.60	\$57,207.49	\$57,207.49	\$54,856.50	\$682.11
14101	APORTACIONES PATRONALES DE SERVICIO MÉDICO	\$57,889.60	\$0.00	\$57,889.60	\$57,889.60	\$57,207.49	\$57,207.49	\$54,856.50	\$682.11
<b>15000</b>	<b>OTRAS PRESTACIONES SOCIALES Y ECONÓMICAS</b>	<b>\$174,238.29</b>	<b>-\$154,272.00</b>	<b>\$19,966.29</b>	<b>\$19,966.29</b>	<b>\$19,882.07</b>	<b>\$19,882.07</b>	<b>\$19,827.52</b>	<b>\$84.22</b>
15200	INDEMNIZACIONES	\$138,272.00	-\$138,272.00	\$0.00	\$0.00	\$0.00	\$0.00	\$0.00	\$0.00
15201	INDEMNIZACIONES	\$138,272.00	-\$138,272.00	\$0.00	\$0.00	\$0.00	\$0.00	\$0.00	\$0.00

## ADMINISTRADORA DE LA VÍA CORTA TIJUANA TECATE

### PRESUPUESTO DE EGRESOS POR PROGRAMA Y PARTIDA AL 31 DE DICIEMBRE 2022.

Unidad Administrativa		Aprobado	Ampliaciones (Reducciones)	Modificado	Comprometido	Devengado	Ejercido	Pagado	Subejercicio
Objeto del Gasto									
15400	PRESTACIONES CONTRACTUALES	\$19,966.29	\$0.00	\$19,966.29	\$19,966.29	\$19,882.07	\$19,882.07	\$19,827.52	\$84.22
15401	CANASTA BÁSICA	\$13,232.64	\$0.00	\$13,232.64	\$13,232.64	\$13,176.56	\$13,176.56	\$13,140.41	\$56.08
15402	BONO DE TRANSPORTE	\$6,733.65	\$0.00	\$6,733.65	\$6,733.65	\$6,705.51	\$6,705.51	\$6,687.11	\$28.14
15500	APOYOS A LA CAPACITACIÓN DE LOS SERVIDORES PÚBL	\$16,000.00	-\$16,000.00	\$0.00	\$0.00	\$0.00	\$0.00	\$0.00	\$0.00
15501	INSCRIPCIÓN EN CURSOS PARA EL PERSONAL	\$16,000.00	-\$16,000.00	\$0.00	\$0.00	\$0.00	\$0.00	\$0.00	\$0.00
<b>16000</b>	<b>PREVISIONES</b>	<b>\$41,108.00</b>	<b>-\$38,211.00</b>	<b>\$2,897.00</b>	<b>\$0.00</b>	<b>\$0.00</b>	<b>\$0.00</b>	<b>\$0.00</b>	<b>\$2,897.00</b>
16100	PREVISIONES DE CARÁCTER LABORAL, ECONÓMICA Y DE	\$41,108.00	-\$38,211.00	\$2,897.00	\$0.00	\$0.00	\$0.00	\$0.00	\$2,897.00
16102	RESERVA PARA AJUSTES DE PERSONAL	\$41,108.00	-\$38,211.00	\$2,897.00	\$0.00	\$0.00	\$0.00	\$0.00	\$2,897.00
<b>20000</b>	<b>MATERIALES Y SUMINISTROS</b>	<b>\$135,577.20</b>	<b>0.00</b>	<b>\$135,577.20</b>	<b>\$56,846.23</b>	<b>\$56,846.23</b>	<b>\$56,846.23</b>	<b>\$56,846.23</b>	<b>\$78,730.97</b>
<b>21000</b>	<b>MATERIALES DE ADMINISTRACIÓN, EMISIÓN DE DOCUE</b>	<b>\$53,447.20</b>	<b>0.00</b>	<b>\$53,447.20</b>	<b>\$19,717.17</b>	<b>\$19,717.17</b>	<b>\$19,717.17</b>	<b>\$19,717.17</b>	<b>\$33,730.03</b>
21100	MATERIALES, ÚTILES Y EQUIPOS MENORES DE OFICINA	\$23,604.00	0.00	\$23,604.00	\$8,974.46	\$8,974.46	\$8,974.46	\$8,974.46	\$14,629.54
21101	MATERIALES, ÚTILES Y EQUIPOS MENORES DE OFICINA	\$23,604.00	0.00	\$23,604.00	\$8,974.46	\$8,974.46	\$8,974.46	\$8,974.46	\$14,629.54
21200	MATERIALES Y ÚTILES DE IMPRESIÓN Y REPRODUCCIÓN	\$18,000.00	0.00	\$18,000.00	\$4,192.59	\$4,192.59	\$4,192.59	\$4,192.59	\$13,807.41
21201	MATERIALES Y ÚTILES DE IMPRESIÓN Y REPRODUCCIÓN	\$18,000.00	0.00	\$18,000.00	\$4,192.59	\$4,192.59	\$4,192.59	\$4,192.59	\$13,807.41
21400	MATERIALES, ÚTILES Y EQUIPOS MENORES DE TEC. DE L	\$0.00	0.00	\$0.00	\$0.00	\$0.00	\$0.00	\$0.00	\$0.00
21401	MATERIALES, ÚTILES Y EQUIPOS MENORES DE TEC. DE L	\$0.00	0.00	\$0.00	\$0.00	\$0.00	\$0.00	\$0.00	\$0.00
21600	MATERIAL DE LIMPIEZA	\$8,843.20	0.00	\$8,843.20	\$6,550.12	\$6,550.12	\$6,550.12	\$6,550.12	\$2,293.08
21601	MATERIAL DE LIMPIEZA	\$8,843.20	0.00	\$8,843.20	\$6,550.12	\$6,550.12	\$6,550.12	\$6,550.12	\$2,293.08
21700	MATERIALES Y ÚTILES DE ENSEÑANZA	\$3,000.00	0.00	\$3,000.00	\$0.00	\$0.00	\$0.00	\$0.00	\$3,000.00
21701	MATERIAL DIDÁCTICO	\$3,000.00	0.00	\$3,000.00	\$0.00	\$0.00	\$0.00	\$0.00	\$3,000.00
<b>22000</b>	<b>ALIMENTOS Y UTENSILIOS</b>	<b>\$10,800.00</b>	<b>0.00</b>	<b>\$10,800.00</b>	<b>\$5,143.53</b>	<b>\$5,143.53</b>	<b>\$5,143.53</b>	<b>\$5,143.53</b>	<b>\$5,656.47</b>
22100	PRODUCTOS ALIMENTICIOS PARA PERSONAS	\$10,800.00	0.00	\$10,800.00	\$5,143.53	\$5,143.53	\$5,143.53	\$5,143.53	\$5,656.47
22104	ALIMENTACION DE PERSONAL	\$0.00	0.00	\$0.00	\$0.00	\$0.00	\$0.00	\$0.00	\$0.00
22105	AGUA Y HIELO PARA CONSUMO HUMANO	\$10,800.00	0.00	\$10,800.00	\$5,143.53	\$5,143.53	\$5,143.53	\$5,143.53	\$5,656.47
22106	ARTÍCULOS DE CAFETERÍA	\$0.00	0.00	\$0.00	\$0.00	\$0.00	\$0.00	\$0.00	\$0.00
<b>25000</b>	<b>PRODUCTOS QUÍMICOS, FARMACÉUTICOS Y DE LABOR</b>	<b>\$4,200.00</b>	<b>0.00</b>	<b>\$4,200.00</b>	<b>\$0.00</b>	<b>\$0.00</b>	<b>\$0.00</b>	<b>\$0.00</b>	<b>\$4,200.00</b>
25600	FIBRAS SINTÉTICAS, HULES, PLÁSTICOS Y DERIVADOS	\$4,200.00	0.00	\$4,200.00	\$0.00	\$0.00	\$0.00	\$0.00	\$4,200.00
25601	FIBRAS SINTÉTICAS, HULES, PLÁSTICOS Y DERIVADOS	\$4,200.00	0.00	\$4,200.00	\$0.00	\$0.00	\$0.00	\$0.00	\$4,200.00
<b>26000</b>	<b>COMBUSTIBLES, LUBRICANTES Y ADITIVOS</b>	<b>\$38,700.00</b>	<b>0.00</b>	<b>\$38,700.00</b>	<b>\$19,696.68</b>	<b>\$19,696.68</b>	<b>\$19,696.68</b>	<b>\$19,696.68</b>	<b>\$19,003.32</b>
26100	COMBUSTIBLES, LUBRICANTES Y ADITIVOS	\$38,700.00	0.00	\$38,700.00	\$19,696.68	\$19,696.68	\$19,696.68	\$19,696.68	\$19,003.32
26101	COMBUSTIBLES	\$38,700.00	0.00	\$38,700.00	\$19,696.68	\$19,696.68	\$19,696.68	\$19,696.68	\$19,003.32
<b>27000</b>	<b>VESTUARIO, BLANCOS, PRENDAS DE PROTECCIÓN Y AI</b>	<b>\$22,830.00</b>	<b>0.00</b>	<b>\$22,830.00</b>	<b>\$7,350.00</b>	<b>\$7,350.00</b>	<b>\$7,350.00</b>	<b>\$7,350.00</b>	<b>\$15,480.00</b>
27100	VESTUARIO Y UNIFORMES	\$22,830.00	0.00	\$22,830.00	\$7,350.00	\$7,350.00	\$7,350.00	\$7,350.00	\$15,480.00
27101	VESTUARIO Y UNIFORMES	\$22,830.00	0.00	\$22,830.00	\$7,350.00	\$7,350.00	\$7,350.00	\$7,350.00	\$15,480.00
<b>29000</b>	<b>HERRAMIENTAS, REFACCIONES Y ACCESORIOS MENOF</b>	<b>\$5,600.00</b>	<b>0.00</b>	<b>\$5,600.00</b>	<b>\$4,938.85</b>	<b>\$4,938.85</b>	<b>\$4,938.85</b>	<b>\$4,938.85</b>	<b>\$661.15</b>
29400	REFACCIONES Y ACCESORIOS MENORES DE EQUIPO DE	\$5,600.00	0.00	\$5,600.00	\$4,938.85	\$4,938.85	\$4,938.85	\$4,938.85	\$661.15
29401	REFACCIONES Y ACCESORIOS MENORES DE EQ. DE CÓN	\$5,600.00	0.00	\$5,600.00	\$4,938.85	\$4,938.85	\$4,938.85	\$4,938.85	\$661.15
<b>30000</b>	<b>SERVICIOS GENERALES</b>	<b>\$1,450,729.00</b>	<b>-15,500.00</b>	<b>\$1,435,229.00</b>	<b>\$1,145,137.70</b>	<b>\$1,145,137.70</b>	<b>\$1,145,137.70</b>	<b>\$808,523.70</b>	<b>\$290,091.30</b>
<b>31000</b>	<b>SERVICIOS BÁSICOS</b>	<b>\$350,520.00</b>	<b>0.00</b>	<b>\$350,520.00</b>	<b>\$235,488.50</b>	<b>\$235,488.50</b>	<b>\$235,488.50</b>	<b>\$235,488.50</b>	<b>\$115,031.50</b>

## ADMINISTRADORA DE LA VÍA CORTA TIJUANA TECATE

### PRESUPUESTO DE EGRESOS POR PROGRAMA Y PARTIDA AL 31 DE DICIEMBRE 2022.

Unidad Administrativa		Aprobado	Ampliaciones (Reducciones)	Modificado	Comprometido	Devengado	Ejercido	Pagado	Subejercido
Objeto del Gasto									
31100	ENERGÍA ELÉCTRICA	\$192,000.00	0.00	\$192,000.00	\$130,279.19	\$130,279.19	\$130,279.19	\$130,279.19	\$61,720.81
31101	SERVICIO DE ENERGÍA ELÉCTRICA	\$192,000.00	0.00	\$192,000.00	\$130,279.19	\$130,279.19	\$130,279.19	\$130,279.19	\$61,720.81
31300	AGUA	\$31,200.00	0.00	\$31,200.00	\$12,535.28	\$12,535.28	\$12,535.28	\$12,535.28	\$18,664.72
31301	SERVICIO DE AGUA POTABLE	\$31,200.00	0.00	\$31,200.00	\$12,535.28	\$12,535.28	\$12,535.28	\$12,535.28	\$18,664.72
31400	TELEFONÍA TRADICIONAL	\$33,720.00	0.00	\$33,720.00	\$29,786.90	\$29,786.90	\$29,786.90	\$29,786.90	\$3,933.10
31401	SERVICIO TELEFÓNICO TRADICIONAL	\$33,720.00	0.00	\$33,720.00	\$29,786.90	\$29,786.90	\$29,786.90	\$29,786.90	\$3,933.10
31500	TELEFONÍA CELULAR	\$60,000.00	0.00	\$60,000.00	\$41,612.69	\$41,612.69	\$41,612.69	\$41,612.69	\$18,387.31
31501	SERVICIOS DE TELEFONÍA CELULAR	\$60,000.00	0.00	\$60,000.00	\$41,612.69	\$41,612.69	\$41,612.69	\$41,612.69	\$18,387.31
31700	SERVICIOS DE ACCESO DE INTERNET, REDES Y PROCES	\$33,600.00	0.00	\$33,600.00	\$21,274.44	\$21,274.44	\$21,274.44	\$21,274.44	\$12,325.56
31701	SERVICIO DE ACCESO A INTERNET, REDES Y PROCESAM	\$33,600.00	0.00	\$33,600.00	\$21,274.44	\$21,274.44	\$21,274.44	\$21,274.44	\$12,325.56
31900	SERVICIOS INTEGRALES Y OTROS SERVICIOS	\$0.00	0.00	\$0.00	\$0.00	\$0.00	\$0.00	\$0.00	\$0.00
31901	SERVICIOS INTEGRALES Y OTROS SERVICIOS	\$0.00	0.00	\$0.00	\$0.00	\$0.00	\$0.00	\$0.00	\$0.00
<b>32000</b>	<b>SERVICIOS DE ARRENDAMIENTO</b>	<b>\$100,000.00</b>	<b>-49,000.00</b>	<b>\$51,000.00</b>	<b>\$19,972.07</b>	<b>\$19,972.07</b>	<b>\$19,972.07</b>	<b>\$19,972.07</b>	<b>\$31,027.93</b>
32300	ARRENDAMIENTO DE MOBILIARIO Y EQ. DE ADMIN. EDUC	\$54,000.00	-49,000.00	\$5,000.00	\$0.00	\$0.00	\$0.00	\$0.00	\$5,000.00
32301	ARRENDAMIENTO DE MOBILIARIO Y EQ. DE ADMIN. EDUC	\$54,000.00	-49,000.00	\$5,000.00	\$0.00	\$0.00	\$0.00	\$0.00	\$5,000.00
32700	ARRENDAMIENTO DE ACTIVOS INTANGIBLES	\$46,000.00	0.00	\$46,000.00	\$19,972.07	\$19,972.07	\$19,972.07	\$19,972.07	\$26,027.93
32701	ARRENDAMIENTO DE ACTIVOS INTANGIBLES	\$46,000.00	0.00	\$46,000.00	\$19,972.07	\$19,972.07	\$19,972.07	\$19,972.07	\$26,027.93
<b>33000</b>	<b>SERVICIOS PROFESIONALES, CIENTÍFICOS, TÉCNICOS Y</b>	<b>\$646,270.00</b>	<b>0.00</b>	<b>\$646,270.00</b>	<b>\$574,434.34</b>	<b>\$574,434.34</b>	<b>\$574,434.34</b>	<b>\$324,434.34</b>	<b>\$71,835.66</b>
33100	SERVICIOS LEGALES, DE CONTABILIDAD, AUDITORÍA Y RE	\$667,250.00	0.00	\$667,250.00	\$541,920.00	\$541,920.00	\$541,920.00	\$291,920.00	\$25,330.00
33101	SERVICIOS LEGALES Y ASESORIAS EN MATERIA JURÍDICA	\$317,250.00	0.00	\$317,250.00	\$291,920.00	\$291,920.00	\$291,920.00	\$291,920.00	\$25,330.00
33102	HONORARIOS POR SERVICIOS DE AUDITORÍAS	\$250,000.00	0.00	\$250,000.00	\$250,000.00	\$250,000.00	\$250,000.00	\$0.00	\$0.00
33300	SERVICIOS DE CONSULTORÍA ADMINISTRATIVA, PROCES	\$35,000.00	0.00	\$35,000.00	\$0.00	\$0.00	\$0.00	\$0.00	\$35,000.00
33302	SERVICIOS DE CONSULTORIA EN TECNOLOGIAS DE LA IN	\$35,000.00	0.00	\$35,000.00	\$0.00	\$0.00	\$0.00	\$0.00	\$35,000.00
33400	SERVICIOS DE CAPACITACIÓN	\$11,500.00	0.00	\$11,500.00	\$0.00	\$0.00	\$0.00	\$0.00	\$11,500.00
33401	SERVICIOS DE CAPACITACIÓN	\$11,500.00	0.00	\$11,500.00	\$0.00	\$0.00	\$0.00	\$0.00	\$11,500.00
33600	SERVICIOS DE APOYO ADMINISTRATIVO, TRADUCCIÓN, F	\$32,520.00	0.00	\$32,520.00	\$32,514.34	\$32,514.34	\$32,514.34	\$32,514.34	\$5.66
33602	SERVICIOS DE IMPRESIÓN	\$32,520.00	0.00	\$32,520.00	\$32,514.34	\$32,514.34	\$32,514.34	\$32,514.34	\$5.66
<b>34000</b>	<b>SERVICIOS FINANCIEROS, BANCARIOS Y COMERCIALES</b>	<b>\$33,100.00</b>	<b>13,500.00</b>	<b>\$46,600.00</b>	<b>\$30,217.45</b>	<b>\$30,217.45</b>	<b>\$30,217.45</b>	<b>\$30,217.45</b>	<b>\$16,382.55</b>
34100	SERVICIOS FINANCIEROS Y BANCARIOS	\$27,600.00	13,500.00	\$41,100.00	\$27,077.23	\$27,077.23	\$27,077.23	\$27,077.23	\$14,022.77
34101	INTERESES, COMISIONES Y SERVICIOS BANCARIOS	\$27,600.00	13,500.00	\$41,100.00	\$27,077.23	\$27,077.23	\$27,077.23	\$27,077.23	\$14,022.77
34400	SEGUROS DE RESPONSABILIDAD PATRIMONIAL Y FIANZA	\$5,500.00	0.00	\$5,500.00	\$3,140.22	\$3,140.22	\$3,140.22	\$3,140.22	\$2,359.78
34401	SEGURO DE BIENES PATRIMONIALES	\$5,500.00	0.00	\$5,500.00	\$3,140.22	\$3,140.22	\$3,140.22	\$3,140.22	\$2,359.78
<b>35000</b>	<b>SERVICIOS DE INSTALACIÓN, REPARACIÓN, MANTENIM</b>	<b>\$104,046.00</b>	<b>0.00</b>	<b>\$104,046.00</b>	<b>\$88,275.93</b>	<b>\$88,275.93</b>	<b>\$88,275.93</b>	<b>\$88,275.93</b>	<b>\$15,770.07</b>
35300	INSTALACIÓN, REPARACIÓN Y MANTENIMIENTO DE EQUIP	\$8,770.00	0.00	\$8,770.00	\$925.93	\$925.93	\$925.93	\$925.93	\$7,844.07
35301	INSTALACIÓN, REPARACIÓN Y MANTENIMIENTO DE EQUIP	\$8,770.00	0.00	\$8,770.00	\$925.93	\$925.93	\$925.93	\$925.93	\$7,844.07
35500	REPARACIÓN Y MANTENIMIENTO DE EQUIPO DE TRANSP	\$34,076.00	0.00	\$34,076.00	\$28,200.00	\$28,200.00	\$28,200.00	\$28,200.00	\$5,876.00
35501	REPARACIÓN Y MANTENIMIENTO DE EQUIPO DE TRANSP	\$34,076.00	0.00	\$34,076.00	\$28,200.00	\$28,200.00	\$28,200.00	\$28,200.00	\$5,876.00
35800	SERVICIOS DE LIMPIEZA Y MANEJO DE DESECHOS	\$54,000.00	0.00	\$54,000.00	\$52,500.00	\$52,500.00	\$52,500.00	\$52,500.00	\$1,500.00
35801	SERVICIOS DE LIMPIEZA	\$54,000.00	0.00	\$54,000.00	\$52,500.00	\$52,500.00	\$52,500.00	\$52,500.00	\$1,500.00

## ADMINISTRADORA DE LA VÍA CORTA TIJUANA TECATE

### PRESUPUESTO DE EGRESOS POR PROGRAMA Y PARTIDA AL 31 DE DICIEMBRE 2022.

Unidad Administrativa	Aprobado	Ampliaciones (Reducciones)	Modificado	Comprometido	Devengado	Ejercido	Pagado	Subejercicio
Objeto del Gasto								
35900 SERVICIOS DE JARDINERÍA Y FUMIGACIÓN	\$7,200.00	0.00	\$7,200.00	\$6,650.00	\$6,650.00	\$6,650.00	\$6,650.00	\$550.00
35902 SERVICIOS DE FUMIGACIÓN	\$7,200.00	0.00	\$7,200.00	\$6,650.00	\$6,650.00	\$6,650.00	\$6,650.00	\$550.00
<b>37000 SERVICIOS DE TRASLADO Y VIATICOS</b>	<b>\$29,902.00</b>	<b>0.00</b>	<b>\$29,902.00</b>	<b>\$3,117.92</b>	<b>\$3,117.92</b>	<b>\$3,117.92</b>	<b>\$3,117.92</b>	<b>\$26,784.08</b>
37100 PASAJES AÉREOS	\$0.00	0.00	\$0.00	\$0.00	\$0.00	\$0.00	\$0.00	\$0.00
37101 PASAJES AÉREOS	\$0.00	0.00	\$0.00	\$0.00	\$0.00	\$0.00	\$0.00	\$0.00
37200 PASAJES TERRESTRES	\$7,200.00	0.00	\$7,200.00	\$0.00	\$0.00	\$0.00	\$0.00	\$7,200.00
37201 PASAJES TERRESTRES	\$7,200.00	0.00	\$7,200.00	\$0.00	\$0.00	\$0.00	\$0.00	\$7,200.00
37500 VIÁTICOS EN EL PAÍS	\$13,692.00	0.00	\$13,692.00	\$230.00	\$230.00	\$230.00	\$230.00	\$13,462.00
37501 VIÁTICOS EN EL PAÍS	\$10,120.00	0.00	\$10,120.00	\$230.00	\$230.00	\$230.00	\$230.00	\$9,890.00
37502 HOSPEDAJE EN EL PAÍS	\$3,572.00	0.00	\$3,572.00	\$0.00	\$0.00	\$0.00	\$0.00	\$3,572.00
37900 OTROS SERVICIOS DE TRASLADO Y HOSPEDAJE	\$9,010.00	0.00	\$9,010.00	\$2,887.92	\$2,887.92	\$2,887.92	\$2,887.92	\$6,122.08
37902 PEAJES	\$9,010.00	0.00	\$9,010.00	\$2,887.92	\$2,887.92	\$2,887.92	\$2,887.92	\$6,122.08
<b>39000 OTROS SERVICIOS GENERALES</b>	<b>\$186,891.00</b>	<b>20,000.00</b>	<b>\$206,891.00</b>	<b>\$193,631.49</b>	<b>\$193,631.49</b>	<b>\$193,631.49</b>	<b>\$107,017.49</b>	<b>\$13,259.51</b>
39200 IMPUESTOS Y DERECHOS	\$4,000.00	0.00	\$4,000.00	\$0.00	\$0.00	\$0.00	\$0.00	\$4,000.00
39201 IMPUESTOS Y DERECHOS	\$4,000.00	0.00	\$4,000.00	\$0.00	\$0.00	\$0.00	\$0.00	\$4,000.00
39800 IMPUESTO SOBRE NÓMINAS Y OTROS QUE SE DERIVEN I	\$175,020.00	20,000.00	\$195,020.00	\$192,326.00	\$192,326.00	\$192,326.00	\$105,712.00	\$2,694.00
39801 IMPUESTO SOBRE REMUNERACIONES AL TRABAJO PERS	\$175,020.00	20,000.00	\$195,020.00	\$192,326.00	\$192,326.00	\$192,326.00	\$105,712.00	\$2,694.00
39900 OTROS SERVICIOS GENERALES	\$7,871.00	0.00	\$7,871.00	\$1,305.49	\$1,305.49	\$1,305.49	\$1,305.49	\$6,565.51
39904 OTROS SERVICIOS GENERALES	\$7,871.00	0.00	\$7,871.00	\$1,305.49	\$1,305.49	\$1,305.49	\$1,305.49	\$6,565.51
<b>50000 BIENES MUEBLES, INMUEBLES E INTANGIBLES</b>	<b>\$0.00</b>	<b>\$15,000.00</b>	<b>\$15,000.00</b>	<b>\$0.00</b>	<b>\$0.00</b>	<b>\$0.00</b>	<b>\$0.00</b>	<b>\$15,000.00</b>
<b>59000 ACTIVOS INTANGIBLES</b>	<b>\$0.00</b>	<b>\$15,000.00</b>	<b>\$15,000.00</b>	<b>\$0.00</b>	<b>\$0.00</b>	<b>\$0.00</b>	<b>\$0.00</b>	<b>\$15,000.00</b>
59100 SOFTWARE	\$0.00	\$15,000.00	\$15,000.00	\$0.00	\$0.00	\$0.00	\$0.00	\$15,000.00
59101 SOFTWARE	\$0.00	\$15,000.00	\$15,000.00	\$0.00	\$0.00	\$0.00	\$0.00	\$15,000.00
<b>COORDINACIÓN ADMINISTRATIVA</b>	<b>\$2,730,683.47</b>	<b>-\$232,086.00</b>	<b>\$2,498,597.47</b>	<b>\$2,111,877.66</b>	<b>\$2,108,279.17</b>	<b>\$2,108,279.17</b>	<b>\$1,756,720.54</b>	<b>\$390,318.30</b>
<b>38120 SUBDIRECCIÓN TÉCNICA</b>								
<b>10000 SERVICIOS PERSONALES</b>	<b>\$2,482,770.05</b>	<b>50,000.00</b>	<b>\$2,532,770.05</b>	<b>\$2,522,317.18</b>	<b>\$2,509,433.76</b>	<b>\$2,509,433.76</b>	<b>\$2,452,493.17</b>	<b>\$23,336.29</b>
<b>11000 REMUNERACIONES AL PERSONAL DE CARÁCTER PERI</b>	<b>\$750,162.84</b>	<b>16,800.00</b>	<b>\$766,962.84</b>	<b>\$761,551.51</b>	<b>\$758,001.04</b>	<b>\$758,001.04</b>	<b>\$755,951.41</b>	<b>\$8,961.80</b>
11300 SUELDOS BASE AL PERSONAL PERMANENTE	\$750,162.84	16,800.00	\$766,962.84	\$761,551.51	\$758,001.04	\$758,001.04	\$755,951.41	\$8,961.80
11301 SUELDO TABULAR PERSONAL PERMANENTE	\$750,162.84	16,800.00	\$766,962.84	\$761,551.51	\$758,001.04	\$758,001.04	\$755,951.41	\$8,961.80
<b>13000 REMUNERACIONES ADICIONALES Y ESPECIALES</b>	<b>\$1,425,457.21</b>	<b>\$1,150.00</b>	<b>\$1,456,607.21</b>	<b>\$1,452,283.79</b>	<b>\$1,445,720.00</b>	<b>\$1,445,720.00</b>	<b>\$1,400,596.30</b>	<b>\$10,887.21</b>
13200 PRIMAS DE VACACIONES, DOMINICAL Y GRATIFICACIÓN E	\$347,469.13	17,350.00	\$364,819.13	\$364,643.00	\$360,355.01	\$360,355.01	\$315,231.31	\$4,484.12
13202 PRIMA VACACIONAL	\$122,265.68	0.00	\$122,265.68	\$122,265.68	\$117,977.69	\$117,977.69	\$117,977.69	\$4,287.99
13203 GRATIFICACIÓN DE FIN DE AÑO	\$225,203.45	17,350.00	\$242,553.45	\$242,377.32	\$242,377.32	\$242,377.32	\$197,253.62	\$176.13
13400 COMPENSACIONES	\$1,077,988.08	13,800.00	\$1,091,788.08	\$1,087,640.79	\$1,085,364.99	\$1,085,364.99	\$1,085,364.99	\$6,423.09
13401 COMPENSACIONES	\$1,077,988.08	13,800.00	\$1,091,788.08	\$1,087,640.79	\$1,085,364.99	\$1,085,364.99	\$1,085,364.99	\$6,423.09
<b>14000 SEGURIDAD SOCIAL</b>	<b>\$231,549.10</b>	<b>0.00</b>	<b>\$231,549.10</b>	<b>\$231,549.10</b>	<b>\$228,986.70</b>	<b>\$228,986.70</b>	<b>\$219,426.00</b>	<b>\$2,562.40</b>
14100 APORTACIONES DE SEGURIDAD SOCIAL	\$231,549.10	0.00	\$231,549.10	\$231,549.10	\$228,986.70	\$228,986.70	\$219,426.00	\$2,562.40
14101 APORTACIONES PATRONALES DE SERVICIO MÉDICO	\$231,549.10	0.00	\$231,549.10	\$231,549.10	\$228,986.70	\$228,986.70	\$219,426.00	\$2,562.40

## ADMINISTRADORA DE LA VÍA CORTA TIJUANA TECATE

### PRESUPUESTO DE EGRESOS POR PROGRAMA Y PARTIDA AL 31 DE DICIEMBRE 2022.

Unidad Administrativa	Objeto del Gasto	Aprobado	Ampliaciones (Reducciones)	Modificado	Comprometido	Devengado	Ejercido	Pagado	Subejercicio
15000	<b>OTRAS PRESTACIONES SOCIALES Y ECONÓMICAS</b>	<b>\$75,600.90</b>	<b>2,050.00</b>	<b>\$77,650.90</b>	<b>\$76,932.78</b>	<b>\$76,726.02</b>	<b>\$76,726.02</b>	<b>\$76,519.46</b>	<b>\$924.88</b>
15400	PRESTACIONES CONTRACTUALES	\$75,600.90	2,050.00	\$77,650.90	\$76,932.78	\$76,726.02	\$76,726.02	\$76,519.46	\$924.88
15401	CANASTA BÁSICA	\$50,431.10	1,400.00	\$51,831.10	\$51,352.36	\$51,214.35	\$51,214.35	\$51,076.56	\$616.75
15402	BONO DE TRANSPORTE	\$25,169.80	650.00	\$25,819.80	\$25,580.42	\$25,511.67	\$25,511.67	\$25,442.90	\$308.13
<b>20000</b>	<b>MATERIALES Y SUMINISTROS</b>	<b>\$373,216.00</b>	<b>127,000.00</b>	<b>\$500,216.00</b>	<b>\$192,121.23</b>	<b>\$192,121.23</b>	<b>\$192,121.23</b>	<b>\$192,121.23</b>	<b>\$308,094.77</b>
21000	<b>MATERIALES DE ADMINISTRACIÓN, EMISIÓN DE DOCUE</b>	<b>\$7,137.00</b>	<b>0.00</b>	<b>\$7,137.00</b>	<b>\$5,302.10</b>	<b>\$5,302.10</b>	<b>\$5,302.10</b>	<b>\$5,302.10</b>	<b>\$1,834.90</b>
21100	MATERIALES, ÚTILES Y EQUIPOS MENORES DE OFICINA	\$7,137.00	0.00	\$7,137.00	\$5,302.10	\$5,302.10	\$5,302.10	\$5,302.10	\$1,834.90
21101	MATERIALES, ÚTILES Y EQUIPOS MENORES DE OFICINA	\$7,137.00	0.00	\$7,137.00	\$5,302.10	\$5,302.10	\$5,302.10	\$5,302.10	\$1,834.90
22000	<b>ALIMENTOS Y UTENSILIOS</b>	<b>\$4,725.00</b>	<b>0.00</b>	<b>\$4,725.00</b>	<b>\$3,772.91</b>	<b>\$3,772.91</b>	<b>\$3,772.91</b>	<b>\$3,772.91</b>	<b>\$952.09</b>
22100	PRODUCTOS ALIMENTICIOS PARA PERSONAS	\$4,725.00	0.00	\$4,725.00	\$3,772.91	\$3,772.91	\$3,772.91	\$3,772.91	\$952.09
22105	AGUA Y HIELO PARA CONSUMO HUMANO	\$4,725.00	0.00	\$4,725.00	\$3,772.91	\$3,772.91	\$3,772.91	\$3,772.91	\$952.09
24000	<b>MATERIALES Y ARTICULOS DE CONSTRUCCION Y DE RI</b>	<b>\$194,840.00</b>	<b>104,000.00</b>	<b>\$298,840.00</b>	<b>\$118,008.94</b>	<b>\$118,008.94</b>	<b>\$118,008.94</b>	<b>\$118,008.94</b>	<b>\$180,831.06</b>
24100	PRODUCTOS MINERALES NO METÁLICOS	\$16,500.00	0.00	\$16,500.00	\$0.00	\$0.00	\$0.00	\$0.00	\$16,500.00
24101	PRODUCTOS MINERALES NO METÁLICOS	\$16,500.00	0.00	\$16,500.00	\$0.00	\$0.00	\$0.00	\$0.00	\$16,500.00
24200	CEMENTO Y PRODUCTOS DE CONCRETO	\$7,200.00	25,000.00	\$32,200.00	\$8,050.26	\$8,050.26	\$8,050.26	\$8,050.26	\$24,149.74
24201	CEMENTO Y PRODUCTOS DE CONCRETO	\$7,200.00	25,000.00	\$32,200.00	\$8,050.26	\$8,050.26	\$8,050.26	\$8,050.26	\$24,149.74
24300	CAL, YESO Y PRODUCTOS DE YESO	\$2,640.00	15,000.00	\$17,640.00	\$527.76	\$527.76	\$527.76	\$527.76	\$17,112.24
24301	CAL, YESO Y PRODUCTOS DE YESO	\$2,640.00	15,000.00	\$17,640.00	\$527.76	\$527.76	\$527.76	\$527.76	\$17,112.24
24400	MADERA Y PRODUCTOS DE MADERA	\$16,000.00	15,000.00	\$31,000.00	\$23,881.32	\$23,881.32	\$23,881.32	\$23,881.32	\$7,118.68
24401	MADERA Y PRODUCTOS DE MADERA	\$16,000.00	15,000.00	\$31,000.00	\$23,881.32	\$23,881.32	\$23,881.32	\$23,881.32	\$7,118.68
24500	VIDRIO Y PRODUCTOS DE VIDRIO	\$9,000.00	0.00	\$9,000.00	\$0.00	\$0.00	\$0.00	\$0.00	\$9,000.00
24501	VIDRIO Y PRODUCTOS DE VIDRIO	\$9,000.00	0.00	\$9,000.00	\$0.00	\$0.00	\$0.00	\$0.00	\$9,000.00
24600	MATERIAL ELÉCTRICO Y ELECTRÓNICO	\$10,000.00	6,000.00	\$16,000.00	\$7,481.69	\$7,481.69	\$7,481.69	\$7,481.69	\$8,518.31
24601	MATERIAL ELÉCTRICO	\$10,000.00	6,000.00	\$16,000.00	\$7,481.69	\$7,481.69	\$7,481.69	\$7,481.69	\$8,518.31
24700	ARTÍCULOS METÁLICOS PARA LA CONSTRUCCIÓN	\$33,000.00	0.00	\$33,000.00	\$11,960.98	\$11,960.98	\$11,960.98	\$11,960.98	\$21,039.02
24701	ARTÍCULOS METÁLICOS PARA LA CONSTRUCCIÓN	\$33,000.00	0.00	\$33,000.00	\$11,960.98	\$11,960.98	\$11,960.98	\$11,960.98	\$21,039.02
24900	OTROS MATERIALES Y ARTÍCULOS DE CONSTRUCCIÓN Y	\$100,500.00	43,000.00	\$143,500.00	\$66,106.93	\$66,106.93	\$66,106.93	\$66,106.93	\$77,393.07
24901	OTROS MATERIALES Y ARTÍCULOS DE CONSTRUCCIÓN Y	\$100,500.00	43,000.00	\$143,500.00	\$66,106.93	\$66,106.93	\$66,106.93	\$66,106.93	\$77,393.07
25000	<b>PRODUCTOS QUIMICOS, FARMACEUTICOS Y DE LABOR</b>	<b>\$18,000.00</b>	<b>0.00</b>	<b>\$18,000.00</b>	<b>\$1,688.88</b>	<b>\$1,688.88</b>	<b>\$1,688.88</b>	<b>\$1,688.88</b>	<b>\$16,311.12</b>
25600	FIBRAS SINTÉTICAS, HULES, PLÁSTICOS Y DERIVADOS	\$18,000.00	0.00	\$18,000.00	\$1,688.88	\$1,688.88	\$1,688.88	\$1,688.88	\$16,311.12
25601	FIBRAS SINTÉTICAS, HULES, PLÁSTICOS Y DERIVADOS	\$18,000.00	0.00	\$18,000.00	\$1,688.88	\$1,688.88	\$1,688.88	\$1,688.88	\$16,311.12
26000	<b>COMBUSTIBLES, LUBRICANTES Y ADITIVOS</b>	<b>\$62,834.00</b>	<b>5,000.00</b>	<b>\$67,834.00</b>	<b>\$34,553.71</b>	<b>\$34,553.71</b>	<b>\$34,553.71</b>	<b>\$34,553.71</b>	<b>\$33,280.29</b>
26100	COMBUSTIBLES, LUBRICANTES Y ADITIVOS	\$62,834.00	5,000.00	\$67,834.00	\$34,553.71	\$34,553.71	\$34,553.71	\$34,553.71	\$33,280.29
26101	COMBUSTIBLES	\$53,000.00	0.00	\$53,000.00	\$30,501.76	\$30,501.76	\$30,501.76	\$30,501.76	\$22,498.24
26102	LUBRICANTES Y ADITIVOS	\$9,834.00	5,000.00	\$14,834.00	\$4,051.95	\$4,051.95	\$4,051.95	\$4,051.95	\$10,782.05
27000	<b>VESTUARIO, BLANCOS, PRENDAS DE PROTECCIÓN Y AI</b>	<b>\$30,380.00</b>	<b>18,000.00</b>	<b>\$48,380.00</b>	<b>\$11,595.99</b>	<b>\$11,595.99</b>	<b>\$11,595.99</b>	<b>\$11,595.99</b>	<b>\$36,784.01</b>
27100	VESTUARIO Y UNIFORMES	\$15,980.00	0.00	\$15,980.00	\$1,640.99	\$1,640.99	\$1,640.99	\$1,640.99	\$14,339.01
27101	VESTUARIO Y UNIFORMES	\$15,980.00	0.00	\$15,980.00	\$1,640.99	\$1,640.99	\$1,640.99	\$1,640.99	\$14,339.01
27200	PRENDAS DE SEGURIDAD Y PROTECCIÓN PERSON	\$14,400.00	18,000.00	\$32,400.00	\$9,955.00	\$9,955.00	\$9,955.00	\$9,955.00	\$22,445.00
27201	ROPA DE PROTECCIÓN PERSONAL	\$14,400.00	18,000.00	\$32,400.00	\$9,955.00	\$9,955.00	\$9,955.00	\$9,955.00	\$22,445.00



## ADMINISTRADORA DE LA VÍA CORTA TIJUANA TECATE

### PRESUPUESTO DE EGRESOS POR PROGRAMA Y PARTIDA AL 31 DE DICIEMBRE 2022.

Unidad Administrativa	Objeto del Gasto	Aprobado	Ampliaciones (Reducciones)	Modificado	Comprometido	Devengado	Ejercido	Pagado	Subejercicio
29000	<b>HERRAMIENTAS, REFACCIONES Y ACCESORIOS MENOF</b>	\$55,300.00	0.00	\$55,300.00	\$17,198.70	\$17,198.70	\$17,198.70	\$17,198.70	\$38,101.30
29100	HERRAMIENTAS MENORES	\$37,300.00	0.00	\$37,300.00	\$12,211.66	\$12,211.66	\$12,211.66	\$12,211.66	\$25,088.34
29101	HERRAMIENTAS MENORES	\$37,300.00	0.00	\$37,300.00	\$12,211.66	\$12,211.66	\$12,211.66	\$12,211.66	\$25,088.34
29200	REFACCIONES Y ACCESORIOS MENORES DE EDIFICIOS	\$18,000.00	0.00	\$18,000.00	\$4,987.04	\$4,987.04	\$4,987.04	\$4,987.04	\$13,012.96
29201	REFACCIONES Y ACCESORIOS MENORES DE EDIFICIOS	\$18,000.00	0.00	\$18,000.00	\$4,987.04	\$4,987.04	\$4,987.04	\$4,987.04	\$13,012.96
<b>30000</b>	<b>SERVICIOS GENERALES</b>	<b>\$381,490.00</b>	<b>0.00</b>	<b>\$381,490.00</b>	<b>\$169,578.22</b>	<b>\$169,578.22</b>	<b>\$169,578.22</b>	<b>\$169,578.22</b>	<b>\$211,911.78</b>
33000	<b>SERVICIOS PROFESIONALES, CIENTIFICOS, TECNICOS Y</b>	<b>\$29,000.00</b>	<b>0.00</b>	<b>\$29,000.00</b>	<b>\$15,861.38</b>	<b>\$15,861.38</b>	<b>\$15,861.38</b>	<b>\$15,861.38</b>	<b>\$13,138.62</b>
33600	SERVICIOS DE APOYO ADMINISTRATIVO, TRADUCCIÓN, F	\$29,000.00	0.00	\$29,000.00	\$15,861.38	\$15,861.38	\$15,861.38	\$15,861.38	\$13,138.62
33602	SERVICIOS DE IMPRESIÓN	\$29,000.00	0.00	\$29,000.00	\$15,861.38	\$15,861.38	\$15,861.38	\$15,861.38	\$13,138.62
<b>34000</b>	<b>SERVICIOS FINANCIEROS, BANCARIOS Y COMERCIALES</b>	<b>\$14,000.00</b>	<b>0.00</b>	<b>\$14,000.00</b>	<b>\$13,467.49</b>	<b>\$13,467.49</b>	<b>\$13,467.49</b>	<b>\$13,467.49</b>	<b>\$532.51</b>
34400	SEGUROS DE RESPONSABILIDAD PATRIMONIAL Y FIANZA	\$14,000.00	0.00	\$14,000.00	\$13,467.49	\$13,467.49	\$13,467.49	\$13,467.49	\$532.51
34401	SEGUROS DE RESPONSABILIDAD PATRIMONIAL Y FIANZA	\$14,000.00	0.00	\$14,000.00	\$13,467.49	\$13,467.49	\$13,467.49	\$13,467.49	\$532.51
<b>35000</b>	<b>SERVICIOS DE INSTALACIÓN, REPARACIÓN, MANTENIM</b>	<b>\$299,200.00</b>	<b>0.00</b>	<b>\$299,200.00</b>	<b>\$130,899.50</b>	<b>\$130,899.50</b>	<b>\$130,899.50</b>	<b>\$130,899.50</b>	<b>\$168,300.50</b>
35100	CONSERVACIÓN Y MANTENIMIENTO MENOR DE INMUEBL	\$219,200.00	0.00	\$219,200.00	\$51,350.00	\$51,350.00	\$51,350.00	\$51,350.00	\$167,850.00
35101	CONS.Y MNTO. MENOR DE EDIFICIOS Y LOCALES	\$219,200.00	0.00	\$219,200.00	\$51,350.00	\$51,350.00	\$51,350.00	\$51,350.00	\$167,850.00
35500	REPARACIÓN Y MANTENIMIENTO DE EQUIPO DE TRANSP	\$80,000.00	0.00	\$80,000.00	\$79,549.50	\$79,549.50	\$79,549.50	\$79,549.50	\$450.50
35501	REPARACIÓN Y MANTENIMIENTO DE EQUIPO DE TRANSP	\$80,000.00	0.00	\$80,000.00	\$79,549.50	\$79,549.50	\$79,549.50	\$79,549.50	\$450.50
<b>37000</b>	<b>SERVICIOS DE TRASLADO Y VIATICOS</b>	<b>\$17,890.00</b>	<b>0.00</b>	<b>\$17,890.00</b>	<b>\$4,646.90</b>	<b>\$4,646.90</b>	<b>\$4,646.90</b>	<b>\$4,646.90</b>	<b>\$13,243.10</b>
37200	PASAJES TERRESTRES	\$4,800.00	0.00	\$4,800.00	\$70.00	\$70.00	\$70.00	\$70.00	\$4,730.00
37201	PASAJES TERRESTRES	\$4,800.00	0.00	\$4,800.00	\$70.00	\$70.00	\$70.00	\$70.00	\$4,730.00
37500	VIÁTICOS EN EL PAÍS	\$7,260.00	0.00	\$7,260.00	\$3,220.00	\$3,220.00	\$3,220.00	\$3,220.00	\$4,040.00
37501	VIÁTICOS EN EL PAÍS	\$7,260.00	0.00	\$7,260.00	\$3,220.00	\$3,220.00	\$3,220.00	\$3,220.00	\$4,040.00
37900	OTROS SERVICIOS DE TRASLADO Y HOSPEDAJE	\$5,830.00	0.00	\$5,830.00	\$1,356.90	\$1,356.90	\$1,356.90	\$1,356.90	\$4,473.10
37902	PEAJES	\$5,830.00	0.00	\$5,830.00	\$1,356.90	\$1,356.90	\$1,356.90	\$1,356.90	\$4,473.10
<b>39000</b>	<b>OTROS SERVICIOS GENERALES</b>	<b>\$21,400.00</b>	<b>0.00</b>	<b>\$21,400.00</b>	<b>\$4,702.95</b>	<b>\$4,702.95</b>	<b>\$4,702.95</b>	<b>\$4,702.95</b>	<b>\$16,697.05</b>
39200	IMPUESTOS Y DERECHOS	\$17,200.00	0.00	\$17,200.00	\$3,800.00	\$3,800.00	\$3,800.00	\$3,800.00	\$13,400.00
39201	IMPUESTOS Y DERECHOS	\$17,200.00	0.00	\$17,200.00	\$3,800.00	\$3,800.00	\$3,800.00	\$3,800.00	\$13,400.00
39900	OTROS SERVICIOS GENERALES	\$4,200.00	0.00	\$4,200.00	\$902.95	\$902.95	\$902.95	\$902.95	\$3,297.05
39904	OTROS SERVICIOS GENERALES	\$4,200.00	0.00	\$4,200.00	\$902.95	\$902.95	\$902.95	\$902.95	\$3,297.05
<b>SUBDIRECCIÓN TÉCNICA</b>		<b>\$3,237,476.05</b>	<b>177,000.00</b>	<b>\$3,414,476.05</b>	<b>\$2,884,016.63</b>	<b>\$2,871,133.21</b>	<b>\$2,871,133.21</b>	<b>\$2,814,192.62</b>	<b>\$543,342.84</b>
<b>38130 SUBDIRECCIÓN OPERATIVA</b>									
<b>10000</b>	<b>SERVICIOS PERSONALES</b>	<b>\$850,852.87</b>	<b>\$222,035.79</b>	<b>\$1,072,888.66</b>	<b>\$1,069,480.24</b>	<b>\$1,067,866.89</b>	<b>\$1,067,866.89</b>	<b>\$1,051,015.78</b>	<b>\$5,021.77</b>
<b>11000</b>	<b>REMUNERACIONES AL PERSONAL DE CARÁCTER PERM</b>	<b>\$234,884.08</b>	<b>0.00</b>	<b>\$234,884.08</b>	<b>\$234,884.08</b>	<b>\$234,164.46</b>	<b>\$234,164.46</b>	<b>\$233,522.70</b>	<b>\$719.62</b>
11300	SUELDOS BASE AL PERSONAL PERMANENTE	\$234,884.08	0.00	\$234,884.08	\$234,884.08	\$234,164.46	\$234,164.46	\$233,522.70	\$719.62
11301	SUELDO TABULAR PERSONAL PERMANENTE	\$234,884.08	0.00	\$234,884.08	\$234,884.08	\$234,164.46	\$234,164.46	\$233,522.70	\$719.62
<b>12000</b>	<b>REMUNERACIONES AL PERSONAL DE CARÁCTER TRAN</b>	<b>\$0.00</b>	<b>\$222,035.79</b>	<b>\$222,035.79</b>	<b>\$218,627.37</b>	<b>\$218,627.37</b>	<b>\$218,627.37</b>	<b>\$218,627.37</b>	<b>\$3,408.42</b>
12100	HONORARIOS ASIMILABLES AL SALARIO	\$0.00	\$222,035.79	\$222,035.79	\$218,627.37	\$218,627.37	\$218,627.37	\$218,627.37	\$3,408.42
12101	HONORARIOS ASIMILABLES AL SALARIO	\$0.00	\$222,035.79	\$222,035.79	\$218,627.37	\$218,627.37	\$218,627.37	\$218,627.37	\$3,408.42
<b>13000</b>	<b>REMUNERACIONES ADICIONALES Y ESPECIALES</b>	<b>\$537,516.51</b>	<b>0.00</b>	<b>\$537,516.51</b>	<b>\$537,516.51</b>	<b>\$537,516.51</b>	<b>\$537,516.51</b>	<b>\$523,557.61</b>	<b>\$0.00</b>

## ADMINISTRADORA DE LA VÍA CORTA TIJUANA TECATE

### PRESUPUESTO DE EGRESOS POR PROGRAMA Y PARTIDA AL 31 DE DICIEMBRE 2022.

Unidad Administrativa	Objeto del Gasto	Aprobado	Ampliaciones (Reducciones)	Modificado	Comprometido	Devengado	Ejercido	Pagado	Subejercicio
13100	PRIMAS POR AÑOS DE SERVICIOS EFECTIVOS PRESTAD	\$0.00	0.00	\$0.00	\$0.00	\$0.00	\$0.00	\$0.00	\$0.00
13102	PRIMAS POR AÑOS DE SERVICIOS EFECTIVOS PRESTAD	\$0.00	0.00	\$0.00	\$0.00	\$0.00	\$0.00	\$0.00	\$0.00
13200	PRIMAS DE VACACIONES, DOMINICAL Y GRATIFICACIÓN C	\$112,276.59	0.00	\$112,276.59	\$112,276.59	\$112,276.59	\$112,276.59	\$98,317.69	\$0.00
13202	PRIMA VACACIONAL	\$34,963.20	0.00	\$34,963.20	\$34,963.20	\$34,963.20	\$34,963.20	\$34,963.20	\$0.00
13203	GRATIFICACIÓN DE FIN DE AÑO	\$77,313.39	0.00	\$77,313.39	\$77,313.39	\$77,313.39	\$77,313.39	\$63,354.49	\$0.00
13400	COMPENSACIONES	\$425,239.92	0.00	\$425,239.92	\$425,239.92	\$425,239.92	\$425,239.92	\$425,239.92	\$0.00
13401	COMPENSACIONES	\$425,239.92	0.00	\$425,239.92	\$425,239.92	\$425,239.92	\$425,239.92	\$425,239.92	\$0.00
<b>14000</b>	<b>SEGURIDAD SOCIAL</b>	<b>\$57,888.40</b>	<b>0.00</b>	<b>\$57,888.40</b>	<b>\$57,888.40</b>	<b>\$57,050.76</b>	<b>\$57,050.76</b>	<b>\$54,856.50</b>	<b>\$837.64</b>
14100	APORTACIONES DE SEGURIDAD SOCIAL	\$57,888.40	0.00	\$57,888.40	\$57,888.40	\$57,050.76	\$57,050.76	\$54,856.50	\$837.64
14101	APORTACIONES PATRONALES DE SERVICIO MÉDICO	\$57,888.40	0.00	\$57,888.40	\$57,888.40	\$57,050.76	\$57,050.76	\$54,856.50	\$837.64
<b>15000</b>	<b>OTRAS PRESTACIONES SOCIALES Y ECONÓMICAS</b>	<b>\$20,563.88</b>	<b>0.00</b>	<b>\$20,563.88</b>	<b>\$20,563.88</b>	<b>\$20,507.79</b>	<b>\$20,507.79</b>	<b>\$20,451.60</b>	<b>\$56.09</b>
15400	PRESTACIONES CONTRACTUALES	\$20,563.88	0.00	\$20,563.88	\$20,563.88	\$20,507.79	\$20,507.79	\$20,451.60	\$56.09
15401	CANASTA BÁSICA	\$13,296.85	0.00	\$13,296.85	\$13,296.85	\$13,260.71	\$13,260.71	\$13,224.38	\$36.14
15402	BONO DE TRANSPORTE	\$7,267.03	0.00	\$7,267.03	\$7,267.03	\$7,247.08	\$7,247.08	\$7,227.22	\$19.95
<b>20000</b>	<b>MATERIALES Y SUMINISTROS</b>	<b>\$70,022.00</b>	<b>0.00</b>	<b>\$70,022.00</b>	<b>\$8,159.26</b>	<b>\$8,159.26</b>	<b>\$8,159.26</b>	<b>\$8,159.26</b>	<b>\$61,862.74</b>
<b>21000</b>	<b>MATERIALES DE ADMINISTRACIÓN, EMISIÓN DE DOCUE</b>	<b>\$10,942.00</b>	<b>0.00</b>	<b>\$10,942.00</b>	<b>\$0.00</b>	<b>\$0.00</b>	<b>\$0.00</b>	<b>\$0.00</b>	<b>\$10,942.00</b>
21100	MATERIALES, ÚTILES Y EQUIPOS MENORES DE OFICINA	\$6,542.00	0.00	\$6,542.00	\$0.00	\$0.00	\$0.00	\$0.00	\$6,542.00
21101	MATERIALES, ÚTILES Y EQUIPOS MENORES DE OFICINA	\$6,542.00	0.00	\$6,542.00	\$0.00	\$0.00	\$0.00	\$0.00	\$6,542.00
21600	MATERIAL DE LIMPIEZA	\$4,400.00	0.00	\$4,400.00	\$0.00	\$0.00	\$0.00	\$0.00	\$4,400.00
21601	MATERIAL DE LIMPIEZA	\$4,400.00	0.00	\$4,400.00	\$0.00	\$0.00	\$0.00	\$0.00	\$4,400.00
<b>22000</b>	<b>ALIMENTOS Y UTENSILIOS</b>	<b>\$7,000.00</b>	<b>0.00</b>	<b>\$7,000.00</b>	<b>\$0.00</b>	<b>\$0.00</b>	<b>\$0.00</b>	<b>\$0.00</b>	<b>\$7,000.00</b>
22100	PRODUCTOS ALIMENTICIOS PARA PERSONAS	\$7,000.00	0.00	\$7,000.00	\$0.00	\$0.00	\$0.00	\$0.00	\$0.00
22104	ALIMENTACION DE PERSONAL	\$7,000.00	0.00	\$7,000.00	\$0.00	\$0.00	\$0.00	\$0.00	\$7,000.00
22106	ARTÍCULOS DE CAFETERÍA	\$0.00	0.00	\$0.00	\$0.00	\$0.00	\$0.00	\$0.00	\$0.00
<b>26000</b>	<b>COMBUSTIBLES, LUBRICANTES Y ADITIVOS</b>	<b>\$28,330.00</b>	<b>0.00</b>	<b>\$28,330.00</b>	<b>\$0.00</b>	<b>\$0.00</b>	<b>\$0.00</b>	<b>\$0.00</b>	<b>\$28,330.00</b>
26100	COMBUSTIBLES, LUBRICANTES Y ADITIVOS	\$28,330.00	0.00	\$28,330.00	\$0.00	\$0.00	\$0.00	\$0.00	\$28,330.00
26101	COMBUSTIBLES	\$28,330.00	0.00	\$28,330.00	\$0.00	\$0.00	\$0.00	\$0.00	\$28,330.00
<b>27000</b>	<b>VESTUARIO, BLANCOS, PRENDAS DE PROTECCIÓN Y AI</b>	<b>\$23,750.00</b>	<b>0.00</b>	<b>\$23,750.00</b>	<b>\$8,159.26</b>	<b>\$8,159.26</b>	<b>\$8,159.26</b>	<b>\$8,159.26</b>	<b>\$15,590.74</b>
27100	VESTUARIO Y UNIFORMES	\$18,750.00	0.00	\$18,750.00	\$8,159.26	\$8,159.26	\$8,159.26	\$8,159.26	\$10,590.74
27101	VESTUARIO Y UNIFORMES	\$18,750.00	0.00	\$18,750.00	\$8,159.26	\$8,159.26	\$8,159.26	\$8,159.26	\$10,590.74
27200	PRENDAS DE SEGURIDAD Y PROTECCIÓN PERSONAL	\$5,000.00	0.00	\$5,000.00	\$0.00	\$0.00	\$0.00	\$0.00	\$5,000.00
27201	ROPA DE PROTECCIÓN PERSONAL	\$5,000.00	0.00	\$5,000.00	\$0.00	\$0.00	\$0.00	\$0.00	\$5,000.00
<b>30000</b>	<b>SERVICIOS GENERALES</b>	<b>\$242,100.00</b>	<b>0.00</b>	<b>\$242,100.00</b>	<b>\$24,218.40</b>	<b>\$24,218.40</b>	<b>\$24,218.40</b>	<b>\$24,218.40</b>	<b>\$217,881.60</b>
<b>32000</b>	<b>SERVICIOS DE ARRENDAMIENTO</b>	<b>\$11,000.00</b>	<b>0.00</b>	<b>\$11,000.00</b>	<b>\$0.00</b>	<b>\$0.00</b>	<b>\$0.00</b>	<b>\$0.00</b>	<b>\$11,000.00</b>
32900	OTROS ARRENDAMIENTOS	\$11,000.00	0.00	\$11,000.00	\$0.00	\$0.00	\$0.00	\$0.00	\$11,000.00
32901	OTROS ARRENDAMIENTOS	\$11,000.00	0.00	\$11,000.00	\$0.00	\$0.00	\$0.00	\$0.00	\$11,000.00
<b>33000</b>	<b>SERVICIOS PROFESIONALES, CIENTÍFICOS, TÉCNICOS Y</b>	<b>\$73,350.00</b>	<b>0.00</b>	<b>\$73,350.00</b>	<b>\$13,688.40</b>	<b>\$13,688.40</b>	<b>\$13,688.40</b>	<b>\$13,688.40</b>	<b>\$59,661.60</b>
33100	SERVICIOS LEGALES, DE CONTABILIDAD, AUDITORÍA Y RE	\$60,000.00	0.00	\$60,000.00	\$12,800.00	\$12,800.00	\$12,800.00	\$12,800.00	\$47,200.00
33101	SERVICIOS LEGALES Y ASESORIAS EN MATERIA JURÍDICA/	\$60,000.00	0.00	\$60,000.00	\$12,800.00	\$12,800.00	\$12,800.00	\$12,800.00	\$47,200.00
33300	SERVICIOS DE CONSULTORÍA ADMINISTRATIVA, PROCES	\$12,000.00	0.00	\$12,000.00	\$0.00	\$0.00	\$0.00	\$0.00	\$12,000.00
33301	SERVICIOS DE CONSULTORIA ADMINISTRATIVA Y DE PRC	\$12,000.00	0.00	\$12,000.00	\$0.00	\$0.00	\$0.00	\$0.00	\$12,000.00

## ADMINISTRADORA DE LA VÍA CORTA TIJUANA TECATE

### PRESUPUESTO DE EGRESOS POR PROGRAMA Y PARTIDA AL 31 DE DICIEMBRE 2022.

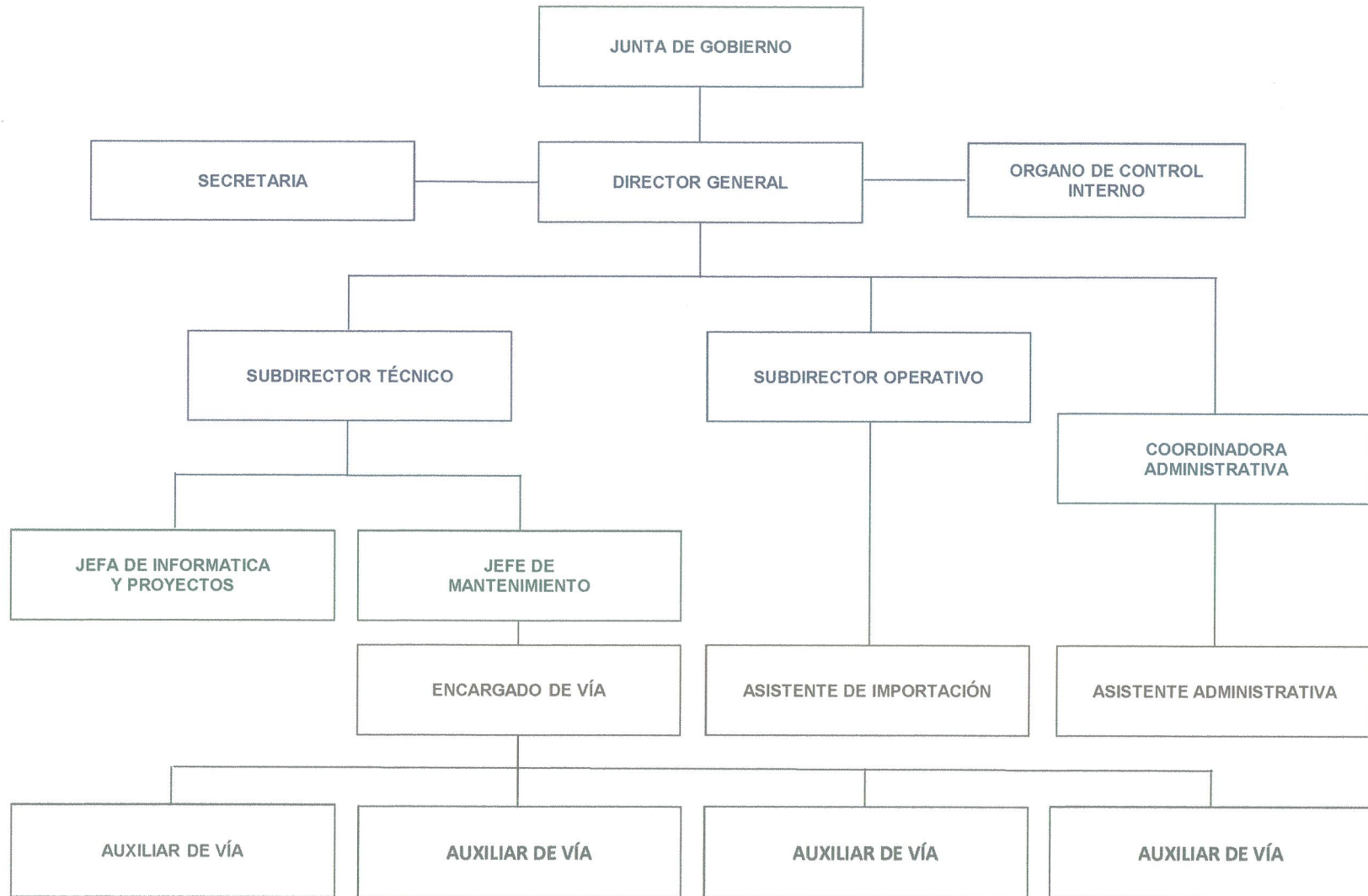
Unidad Administrativa	Objeto del Gasto	Aprobado	Ampliaciones (Reducciones)	Modificado	Comprometido	Devengado	Ejercido	Pagado	Subejercicio
33302	SERVICIOS DE CONSULTORIA EN TECNOLOGIAS DE LA IN	\$0.00	0.00	\$0.00	\$0.00	\$0.00	\$0.00	\$0.00	\$0.00
33600	SERVICIOS DE APOYO ADMINISTRATIVO, TRADUCCIÓN, F	\$1,350.00	0.00	\$1,350.00	\$888.40	\$888.40	\$888.40	\$888.40	\$461.60
33602	SERVICIOS DE IMPRESIÓN	\$1,350.00	0.00	\$1,350.00	\$888.40	\$888.40	\$888.40	\$888.40	\$461.60
33900	SERVICIOS PROFESIONALES, CIENTÍFICOS Y TÉCNICOS II	\$0.00	0.00	\$0.00	\$0.00	\$0.00	\$0.00	\$0.00	\$0.00
33905	OTROS SERVICIOS PROFESIONALES, CIENTÍFICOS Y TÉC	\$0.00	0.00	\$0.00	\$0.00	\$0.00	\$0.00	\$0.00	\$0.00
<b>34000</b>	<b>SERVICIOS FINANCIEROS, BANCARIOS Y COMERCIALES</b>	<b>\$62,100.00</b>	<b>0.00</b>	<b>\$62,100.00</b>	<b>\$0.00</b>	<b>\$0.00</b>	<b>\$0.00</b>	<b>\$0.00</b>	<b>\$62,100.00</b>
34400	SEGUROS DE RESPONSABILIDAD PATRIMONIAL Y FIANZA	\$62,100.00	0.00	\$62,100.00	\$0.00	\$0.00	\$0.00	\$0.00	\$62,100.00
34401	SEGUROS DE RESPONSABILIDAD PATRIMONIAL Y FIANZA	\$62,100.00	0.00	\$62,100.00	\$0.00	\$0.00	\$0.00	\$0.00	\$62,100.00
<b>35000</b>	<b>SERVICIOS DE INSTALACIÓN, REPARACIÓN, MANTENIM</b>	<b>\$32,520.00</b>	<b>0.00</b>	<b>\$32,520.00</b>	<b>\$9,840.00</b>	<b>\$9,840.00</b>	<b>\$9,840.00</b>	<b>\$9,840.00</b>	<b>\$22,680.00</b>
35300	INSTALACIÓN, REPARACIÓN Y MANTENIMIENTO DE EQUIP	\$9,520.00	0.00	\$9,520.00	\$0.00	\$0.00	\$0.00	\$0.00	\$9,520.00
35301	INSTALACIÓN, REPARACIÓN Y MANTENIMIENTO DE EQUIP	\$9,520.00	0.00	\$9,520.00	\$0.00	\$0.00	\$0.00	\$0.00	\$9,520.00
35500	REPARACIÓN Y MANTENIMIENTO DE EQUIPO DE TRANSP	\$12,000.00	0.00	\$12,000.00	\$9,840.00	\$9,840.00	\$9,840.00	\$9,840.00	\$2,160.00
35501	REPARACIÓN Y MANTENIMIENTO DE EQUIPO DE TRANSP	\$12,000.00	0.00	\$12,000.00	\$9,840.00	\$9,840.00	\$9,840.00	\$9,840.00	\$2,160.00
35700	INSTALACIÓN, REPARACIÓN Y MANTENIMIENTO DE MAQL	\$0.00	0.00	\$0.00	\$0.00	\$0.00	\$0.00	\$0.00	\$0.00
35705	INSTALACION, REPARACION Y MANTENIMIENTO DE EQUIP	\$0.00	0.00	\$0.00	\$0.00	\$0.00	\$0.00	\$0.00	\$0.00
35800	SERVICIOS DE LIMPIEZA Y MANEJO DE DESECHOS	\$11,000.00	0.00	\$11,000.00	\$0.00	\$0.00	\$0.00	\$0.00	\$11,000.00
35801	SERVICIOS DE LIMPIEZA	\$11,000.00	0.00	\$11,000.00	\$0.00	\$0.00	\$0.00	\$0.00	\$11,000.00
<b>36000</b>	<b>SERVICIOS DE COMUNICACION SOCIAL Y PUBLICIDAD</b>	<b>\$0.00</b>	<b>0.00</b>	<b>\$0.00</b>	<b>\$0.00</b>	<b>\$0.00</b>	<b>\$0.00</b>	<b>\$0.00</b>	<b>\$0.00</b>
36300	SERVICIOS DE CREATIVIDAD, PREPRODUCCIÓN Y PRODU	\$0.00	0.00	\$0.00	\$0.00	\$0.00	\$0.00	\$0.00	\$0.00
36301	SERVICIOS DE CREATIVIDAD, PREPRODUCCIÓN Y PRODU	\$0.00	0.00	\$0.00	\$0.00	\$0.00	\$0.00	\$0.00	\$0.00
<b>37000</b>	<b>SERVICIOS DE TRASLADO Y VIATICOS</b>	<b>\$3,630.00</b>	<b>0.00</b>	<b>\$3,630.00</b>	<b>\$690.00</b>	<b>\$690.00</b>	<b>\$690.00</b>	<b>\$690.00</b>	<b>\$2,940.00</b>
37500	VIÁTICOS EN EL PAÍS	\$1,380.00	0.00	\$1,380.00	\$690.00	\$690.00	\$690.00	\$690.00	\$690.00
37501	VIÁTICOS EN EL PAÍS	\$1,380.00	0.00	\$1,380.00	\$690.00	\$690.00	\$690.00	\$690.00	\$690.00
37900	OTROS SERVICIOS DE TRASLADO Y HOSPEDAJE	\$2,250.00	0.00	\$2,250.00	\$0.00	\$0.00	\$0.00	\$0.00	\$2,250.00
37902	PEAJES	\$2,250.00	0.00	\$2,250.00	\$0.00	\$0.00	\$0.00	\$0.00	\$2,250.00
<b>38000</b>	<b>SERVICIOS OFICIALES</b>	<b>\$30,000.00</b>	<b>0.00</b>	<b>\$30,000.00</b>	<b>\$0.00</b>	<b>\$0.00</b>	<b>\$0.00</b>	<b>\$0.00</b>	<b>\$30,000.00</b>
38400	EXPOSICIONES	\$30,000.00	0.00	\$30,000.00	\$0.00	\$0.00	\$0.00	\$0.00	\$30,000.00
38401	EXPOSICIONES	\$30,000.00	0.00	\$30,000.00	\$0.00	\$0.00	\$0.00	\$0.00	\$30,000.00
<b>39000</b>	<b>OTROS SERVICIOS GENERALES</b>	<b>\$29,500.00</b>	<b>0.00</b>	<b>\$29,500.00</b>	<b>\$0.00</b>	<b>\$0.00</b>	<b>\$0.00</b>	<b>\$0.00</b>	<b>\$29,500.00</b>
39200	IMPUESTOS Y DERECHOS	\$9,500.00	0.00	\$9,500.00	\$0.00	\$0.00	\$0.00	\$0.00	\$9,500.00
39201	IMPUESTOS Y DERECHOS	\$9,500.00	0.00	\$9,500.00	\$0.00	\$0.00	\$0.00	\$0.00	\$9,500.00
39900	OTROS SERVICIOS GENERALES	\$20,000.00	0.00	\$20,000.00	\$0.00	\$0.00	\$0.00	\$0.00	\$20,000.00
39904	OTROS SERVICIOS GENERALES	\$20,000.00	0.00	\$20,000.00	\$0.00	\$0.00	\$0.00	\$0.00	\$20,000.00
<b>50000</b>	<b>BIENES MUEBLES, INMUEBLES E INTANGIBLES</b>	<b>\$0.00</b>	<b>0.00</b>	<b>\$0.00</b>	<b>\$0.00</b>	<b>\$0.00</b>	<b>\$0.00</b>	<b>\$0.00</b>	<b>\$0.00</b>
<b>51000</b>	<b>MOBILIARIO Y EQUIPO DE ADMINISTRACION</b>	<b>\$0.00</b>	<b>0.00</b>	<b>\$0.00</b>	<b>\$0.00</b>	<b>\$0.00</b>	<b>\$0.00</b>	<b>\$0.00</b>	<b>\$0.00</b>
51500	EQUIPOS DE COMPUTO Y TECNOLOGIAS DE LA INFORMA	\$0.00	0.00	\$0.00	\$0.00	\$0.00	\$0.00	\$0.00	\$0.00
51501	EQUIPOS DE COMPUTO Y TECNOLOGIAS DE LA INFORMA	\$0.00	0.00	\$0.00	\$0.00	\$0.00	\$0.00	\$0.00	\$0.00
<b>59000</b>	<b>ACTIVOS INTANGIBLES</b>	<b>\$0.00</b>	<b>0.00</b>	<b>\$0.00</b>	<b>\$0.00</b>	<b>\$0.00</b>	<b>\$0.00</b>	<b>\$0.00</b>	<b>\$0.00</b>
59100	SOFTWARE	\$0.00	0.00	\$0.00	\$0.00	\$0.00	\$0.00	\$0.00	\$0.00
59101	SOFTWARE	\$0.00	0.00	\$0.00	\$0.00	\$0.00	\$0.00	\$0.00	\$0.00
	<b>SUBDIRECCIÓN OPERATIVA</b>	<b>\$1,162,974.87</b>	<b>222,035.79</b>	<b>\$1,385,010.66</b>	<b>\$1,101,857.90</b>	<b>\$1,100,244.55</b>	<b>\$1,100,244.55</b>	<b>\$1,083,393.44</b>	<b>\$284,766.11</b>

## ADMINISTRADORA DE LA VÍA CORTA TIJUANA TECATE

### PRESUPUESTO DE EGRESOS POR PROGRAMA Y PARTIDA AL 31 DE DICIEMBRE 2022.

Unidad Administrativa	Aprobado	Ampliaciones (Reducciones)	Modificado	Comprometido	Devengado	Ejercido	Pagado	Subejercicio
Objeto del Gasto								
<b>38140 ORGANISMO INTERNO DE CONTROL</b>								
<b>10000 SERVICIOS PERSONALES</b>	<b>\$501,469.97</b>	<b>0.00</b>	<b>\$501,469.97</b>	<b>\$501,469.97</b>	<b>\$500,847.17</b>	<b>\$500,847.17</b>	<b>\$493,742.78</b>	<b>\$622.80</b>
<b>11000 REMUNERACIONES AL PERSONAL DE CARÁCTER PERM</b>	<b>\$94,210.94</b>	<b>0.00</b>	<b>\$94,210.94</b>	<b>\$94,210.94</b>	<b>\$93,953.61</b>	<b>\$93,953.61</b>	<b>\$93,696.20</b>	<b>\$257.33</b>
11300 SUELDOS BASE AL PERSONAL PERMANENTE	\$94,210.94	0.00	\$94,210.94	\$94,210.94	\$93,953.61	\$93,953.61	\$93,696.20	\$257.33
11301 SUELDO TABULAR PERSONAL PERMANENTE	\$94,210.94	0.00	\$94,210.94	\$94,210.94	\$93,953.61	\$93,953.61	\$93,696.20	\$257.33
<b>13000 REMUNERACIONES ADICIONALES Y ESPECIALES</b>	<b>\$369,193.49</b>	<b>0.00</b>	<b>\$369,193.49</b>	<b>\$369,193.49</b>	<b>\$369,193.49</b>	<b>\$369,193.49</b>	<b>\$363,546.93</b>	<b>\$6.00</b>
13200 PRIMAS DE VACACIONES, DOMINICAL Y GRATIFICACIÓN C	\$57,841.49	0.00	\$57,841.49	\$57,841.49	\$57,841.49	\$57,841.49	\$52,194.93	\$0.00
13202 PRIMA VACACIONAL	\$14,955.82	0.00	\$14,955.82	\$14,955.82	\$14,955.82	\$14,955.82	\$14,955.82	\$0.00
13203 GRATIFICACIÓN DE FIN DE AÑO	\$42,885.67	0.00	\$42,885.67	\$42,885.67	\$42,885.67	\$42,885.67	\$37,239.11	\$0.00
13400 COMPENSACIONES	\$311,352.00	0.00	\$311,352.00	\$311,352.00	\$311,352.00	\$311,352.00	\$311,352.00	\$0.00
13401 COMPENSACIONES	\$311,352.00	0.00	\$311,352.00	\$311,352.00	\$311,352.00	\$311,352.00	\$311,352.00	\$0.00
<b>14000 SEGURIDAD SOCIAL</b>	<b>\$28,944.50</b>	<b>0.00</b>	<b>\$28,944.50</b>	<b>\$28,944.50</b>	<b>\$28,603.75</b>	<b>\$28,603.75</b>	<b>\$27,428.25</b>	<b>\$346.75</b>
14100 APORTACIONES DE SEGURIDAD SOCIAL	\$28,944.50	0.00	\$28,944.50	\$28,944.50	\$28,603.75	\$28,603.75	\$27,428.25	\$346.75
14101 APORTACIONES PATRONALES DE SERVICIO MÉDICO	\$28,944.50	0.00	\$28,944.50	\$28,944.50	\$28,603.75	\$28,603.75	\$27,428.25	\$346.75
<b>15000 OTRAS PRESTACIONES SOCIALES Y ECONÓMICAS</b>	<b>\$9,121.04</b>	<b>0.00</b>	<b>\$9,121.04</b>	<b>\$9,121.04</b>	<b>\$9,096.32</b>	<b>\$9,096.32</b>	<b>\$9,071.40</b>	<b>\$24.72</b>
15400 PRESTACIONES CONTRACTUALES	\$9,121.04	0.00	\$9,121.04	\$9,121.04	\$9,096.32	\$9,096.32	\$9,071.40	\$24.72
15401 CANASTA BÁSICA	\$5,932.80	0.00	\$5,932.80	\$5,932.80	\$5,916.65	\$5,916.65	\$5,900.44	\$16.15
15402 BONO DE TRANSPORTE	\$3,188.24	0.00	\$3,188.24	\$3,188.24	\$3,179.67	\$3,179.67	\$3,170.96	\$8.57
<b>20000 MATERIALES Y SUMINISTROS</b>	<b>\$13,823.00</b>	<b>0.00</b>	<b>\$13,823.00</b>	<b>\$6,589.97</b>	<b>\$6,589.97</b>	<b>\$6,589.97</b>	<b>\$6,589.97</b>	<b>\$7,233.03</b>
<b>21000 MATERIALES DE ADMINISTRACIÓN, EMISIÓN DE DOCUE</b>	<b>\$8,223.00</b>	<b>0.00</b>	<b>\$8,223.00</b>	<b>\$3,003.26</b>	<b>\$3,003.26</b>	<b>\$3,003.26</b>	<b>\$3,003.26</b>	<b>\$5,219.74</b>
21100 MATERIALES, ÚTILES Y EQUIPOS MENORES DE OFICINA	\$7,823.00	0.00	\$7,823.00	\$3,003.26	\$3,003.26	\$3,003.26	\$3,003.26	\$4,819.74
21101 MATERIALES, ÚTILES Y EQUIPOS MENORES DE OFICINA	\$7,823.00	0.00	\$7,823.00	\$3,003.26	\$3,003.26	\$3,003.26	\$3,003.26	\$4,819.74
21500 MATERIAL IMPRESO E INFORMACIÓN DIGITAL	\$400.00	0.00	\$400.00	\$0.00	\$0.00	\$0.00	\$0.00	\$400.00
21501 MATERIAL IMPRESO Y DE APOYO INFORMATIVO	\$400.00	0.00	\$400.00	\$0.00	\$0.00	\$0.00	\$0.00	\$400.00
<b>26000 COMBUSTIBLES, LUBRICANTES Y ADITIVOS</b>	<b>\$5,600.00</b>	<b>0.00</b>	<b>\$5,600.00</b>	<b>\$3,586.71</b>	<b>\$3,586.71</b>	<b>\$3,586.71</b>	<b>\$3,586.71</b>	<b>\$2,013.29</b>
26100 COMBUSTIBLES, LUBRICANTES Y ADITIVOS	\$5,600.00	0.00	\$5,600.00	\$3,586.71	\$3,586.71	\$3,586.71	\$3,586.71	\$3,300.00
26101 COMBUSTIBLES	\$5,600.00	0.00	\$5,600.00	\$3,586.71	\$3,586.71	\$3,586.71	\$3,586.71	\$2,013.29
<b>30000 SERVICIOS GENERALES</b>	<b>\$15,656.00</b>	<b>0.00</b>	<b>\$15,656.00</b>	<b>\$7,300.92</b>	<b>\$7,300.92</b>	<b>\$7,300.92</b>	<b>\$7,300.92</b>	<b>\$8,355.08</b>
<b>37000 SERVICIOS DE TRASLADO Y VIATICOS</b>	<b>\$15,256.00</b>	<b>0.00</b>	<b>\$15,256.00</b>	<b>\$7,300.92</b>	<b>\$7,300.92</b>	<b>\$7,300.92</b>	<b>\$7,300.92</b>	<b>\$7,955.08</b>
37200 PASAJES TERRESTRES	\$5,600.00	0.00	\$5,600.00	\$703.70	\$703.70	\$703.70	\$703.70	\$4,896.30
37201 PASAJES TERRESTRES	\$5,600.00	0.00	\$5,600.00	\$703.70	\$703.70	\$703.70	\$703.70	\$4,896.30
37500 VIÁTICOS EN EL PAÍS	\$5,426.00	0.00	\$5,426.00	\$3,506.94	\$3,506.94	\$3,506.94	\$3,506.94	\$1,919.06
37501 VIÁTICOS EN EL PAÍS	\$3,640.00	0.00	\$3,640.00	\$2,591.67	\$2,591.67	\$2,591.67	\$2,591.67	\$1,048.33
37502 HOSPEDAJE EN EL PAÍS	\$1,786.00	0.00	\$1,786.00	\$915.27	\$915.27	\$915.27	\$915.27	\$870.73
37900 OTROS SERVICIOS DE TRASLADO Y HOSPEDAJE	\$4,230.00	0.00	\$4,230.00	\$3,090.28	\$3,090.28	\$3,090.28	\$3,090.28	\$1,138.72
37902 PEAJES	\$4,230.00	0.00	\$4,230.00	\$3,090.28	\$3,090.28	\$3,090.28	\$3,090.28	\$1,138.72
<b>39000 OTROS SERVICIOS GENERALES</b>	<b>\$400.00</b>	<b>0.00</b>	<b>\$400.00</b>	<b>\$0.00</b>	<b>\$0.00</b>	<b>\$0.00</b>	<b>\$0.00</b>	<b>\$400.00</b>
39900 OTROS SERVICIOS GENERALES	\$400.00	0.00	\$400.00	\$0.00	\$0.00	\$0.00	\$0.00	\$400.00
39904 OTROS SERVICIOS GENERALES	\$400.00	0.00	\$400.00	\$0.00	\$0.00	\$0.00	\$0.00	\$400.00
<b>ORGANO INTERNO DE CONTROL</b>	<b>\$530,948.97</b>	<b>0.00</b>	<b>\$530,948.97</b>	<b>\$515,360.86</b>	<b>\$514,738.06</b>	<b>\$514,738.06</b>	<b>\$507,633.67</b>	<b>\$16,210.91</b>
<b>Total Final</b>	<b>\$20,780,550.26</b>	<b>3,540,152.79</b>	<b>\$24,320,703.05</b>	<b>\$17,915,895.46</b>	<b>\$17,895,670.51</b>	<b>\$17,895,670.51</b>	<b>\$17,277,234.44</b>	<b>\$6,425,032.54</b>

**ORGANIGRAMA**



GOBIERNO DEL ESTADO DE BAJA CALIFORNIA  
ADMINISTRADORA DE LA VIA CORTA TIJUANA TECATE

Cuenta Pública 2022


PLANTILLA DE PERSONAL AL 31 DE DICIEMBRE DE 2022

	NOMBRE	PUESTO	FECHA DE INGRESO	FECHA DE BAJA	SUELDO MENSUAL BRUTO	TIPO DE EMPLEADO
1	CARLOS TAMÉS LEÓN	DIRECTOR GENERAL	01/NOV./2021		\$65,000.00	DE CONFIANZA
2	BENITO VELAZQUEZ HERNANDEZ	ORGANO INTERNO DE CONTROL	02-ENE./2020		\$21,852.00	DE CONFIANZA
3	MONICA LOPEZ CASTELUM	SECRETARIA	23/DIC./2019		\$34,557.00	DE CONFIANZA
TOTAL DIRECCION GENERAL					\$121,409.00	
4	NEMESIO GASPAR METZLER IBAÑEZ	SUBDIRECTOR TECNICO	13/JUN./2005		\$35,712.00	DE CONFIANZA
5	MAURO MOISES ESCUDERO CURIEL	JEFE DE MANTENIMIENTO	06/MAR./2006		\$25,317.00	DE CONFIANZA
6	EDDA LIZZETH SABIDO MORENO	JEFE DE INFORMATICA Y PROYECTOS	10/MAY./2005		\$25,317.00	DE CONFIANZA
7	GUILLERMO GOMEZ SANCHEZ	ENCARGADO DE VIA	01/MAR./2001		\$21,012.00	DE CONFIANZA
8	ALEJANDRO ARIAS FELIX	AUXILIAR DE VIA	01/MAR./2001		\$12,822.00	DE CONFIANZA
9	JUAN MANUEL AGÜERO CHAVEZ	AUXILIAR DE VIA	01/MAR./2001		\$12,822.00	DE CONFIANZA
10	JOSE DE JESUS VENTURA PACHECO	AUXILIAR DE VIA	20/DIC./2021		\$12,822.00	DE CONFIANZA
11	FRANCISCO JAVIER SANDOVAL SILVA	AUXILIAR DE VIA	01/MAR./2001		\$12,822.00	DE CONFIANZA
TOTAL SUBDIRECCION TECNICA					\$158,646.00	
12	MIGUEL ANGEL TORALES MARTINEZ	SUBDIRECTOR OPERATIVO	02/JUN./2005		\$35,712.00	DE CONFIANZA
16	OMAR ENCISO ORNELAS	ASISTENTE IMP. EXP.	02/FEB./2021		\$21,012.00	DE CONFIANZA
TOTAL SUBDIRECCION OPERATIVA					\$56,724.00	
14	DORA ALICIA YOCUPICIO MOROYOQUI	COORDINADOR ADMINISTRATIVO	24/MAR./2010		\$34,557.00	DE CONFIANZA
15	CARMEN DEL REFUGIO BRAVO VICTORIA	ASISTENTE ADMINISTRATIVO	10/ABR./2007		\$21,852.00	DE CONFIANZA
TOTAL COORDINACION ADMINISTRATIVA					\$56,409.00	
TOTAL MENSUAL					\$393,188.00	



**Cuenta Pública 2022**  
**CONCILIACIÓN BANCARIA AL 31 DE DICIEMBRE DE 2022**  
**CUENTA EN MONEDA NACIONAL #00137683547 DE BANAMEX**

	<b>SALDO EN BANCOS</b>	<b>\$ 145,813</b>
<b>Mas:</b>	Cargos del Banco no en Libros	
		\$0.00
<b>Menos:</b>	Cheques en Transito	
		\$0.00
<b>Menos:</b>	Depositos en Bancos no en Libros	
		\$0.00
<b>Mas:</b>	Inversiones	
		\$0.00
	<b>SALDO EN LIBROS</b>	<b>\$ 145,813</b>

ELABORÓ  
  
DORA ALICIA YOCUPICIO MOROYOQUI  
COORDINADOR ADMINISTRATIVO

AUTORIZÓ  
  
CARLOS TAMÉS LEÓN  
DIRECTOR GENERAL



**BAJA CALIFORNIA**  
GOBIERNO DEL ESTADO

GOBIERNO DEL ESTADO DE BAJA CALIFORNIA  
ADMINISTRADORA DE LA VIA CORTA  
TIJUANA TECATE

**Cuenta Pública 2022**  
CONCILIACIÓN BANCARIA AL 31 DE DICIEMBRE DE 2022  
CUENTA EN MONEDA AMERICANA #013-9038657 DE BANAMEX

**SALDO EN BANCOS** **\$282,967**

<b>MAS:</b>	<b>Cargos del Banco no en Libros</b>	\$0.00	
			\$0.00
<b>Menos:</b>	<b>Cheques en Transito</b>	\$0.00	
			\$0.00
<b>Mas:</b>	<b>Depositos en libros no en Bancos</b>	\$0.00	
			\$0.00

**SALDO EN LIBROS** **\$282,967**

ELABORÓ

DORA ALICIA YOCUPICIO MOROYOQUI  
COORDINADOR ADMINISTRATIVO

AUTORIZÓ

CARLOS TAMÉS LEÓN  
DIRECTOR GENERAL





**BAJA CALIFORNIA**  
GOBIERNO DEL ESTADO

GOBIERNO DEL ESTADO DE BAJA CALIFORNIA  
ADMINISTRADORA DE LA VIA CORTA  
TIJUANA TECATE

Cuenta Pública 2022  
CONCILIACIÓN BANCARIA AL 31 DE DICIEMBRE DE 2022  
CUENTA EN MONEDA NACIONAL #045-1237390 DE BANORTE

**SALDO EN BANCOS** **\$26,503**

MAS: Cargos del Banco no en Libros \$0.00

\$0.00

Menos: Cheques en Transito \$0.00

\$0.00

Mas: Depositos en libros no en Bancos \$0.00


\$0.00

Menos: Depositos en Bancos no en Libros \$0.00

\$0.00

**SALDO EN LIBROS** **\$26,503**

ELABORÓ

  
DORA ALICIA YOCUPICIO MOROYOQUI  
COORDINADOR ADMINISTRATIVO

AUTORIZÓ

  
CARLOS TAMÉS LEÓN  
DIRECTOR GENERAL



**BAJA CALIFORNIA**  
GOBIERNO DEL ESTADO

GOBIERNO DEL ESTADO DE BAJA CALIFORNIA  
ADMINISTRADORA DE LA VIA CORTA  
TIJUANA TECATE

Cuenta Pública 2022  
CONCILIACIÓN BANCARIA AL 31 DE DICIEMBRE DE 2022  
CUENTA EN MONEDA NACIONAL # 0119119906 DE BBVA BANCOMER

**SALDO EN BANCOS** **\$119,634**

**MAS:** Cargos del Banco no en Libros \$0.00

---

**\$0.00**

**Menos:** Cheques en Transito

30/12/2022	Depósito en efectivo	\$1,090.00	
01/12/2022	Interes Ganado	\$ 0.50	
			<b>\$1,090.50</b>

**Mas:** Depositos en libros no en Bancos \$0.00

---

**\$0.00**


**Menos:** Depositos en Bancos no en Libros \$0.00

---

**\$0.00**

**SALDO EN LIBROS** **\$118,543**

ELABORÓ



DORA ALICIA YOCUPICIO MOROYOQUI  
COORDINADOR ADMINISTRATIVO

AUTORIZÓ



CARLOS TAMÉS LEÓN  
DIRECTOR GENERAL



**GOBIERNO DEL ESTADO DE BAJA CALIFORNIA**  
**SECRETARÍA DE HACIENDA**  
**ESTIMACIÓN Y AVANCES DE ACCIÓN 2022**

Ramo: 38 - ADMICARGA

Programa: 007 - GESTIÓN Y TRANSFORMACIÓN DE LA POLÍTICA INSTITUCIONAL

Meta: 1 - COORDINAR Y APLICAR LA NORMATIVIDAD VIGENTE EN MATERIA DE AUDITORÍA, FISCALIZACIÓN Y RESPONSABILIDADES DE LOS SERVIDORES PÚBLICOS DENTRO DE LA ENTIDAD

			1	2	3	4	5	6	7	8	9	10	11	12	
1 - ELABORACIÓN DE AUDITORIAS Y REVISIONES CONFORME AL PROGRAMA ANUAL DE TRABAJO DE LOS ÓRGANOS INTERNOS DE CONTROL	REPORTE DE ACTIVIDADES	12	1	1	1	1	1	1	1	1	1	1	1	1	PROGRAMADO
		12	1	1	1	1	1	1	1	1	1	1	1	1	REALIZADO
		0	0	0	0	0	0	0	0	0	0	0	0	0	VARIACION
2 - SEGUIMIENTO AL GASTO DE SERVICIOS PERSONALES	REPORTE	5	1	0	1	0	0	1	0	0	1	0	0	1	PROGRAMADO
		5	1	0	1	0	0	1	0	0	1	0	0	1	REALIZADO
		0	0	0	0	0	0	0	0	0	0	0	0	0	VARIACION

Meta: 2 - GESTIONAR DE MANERA INTERINSTITUCIONAL, EL DESARROLLO DEL TRANSPORTE FERROVIARIO DE CARGA Y DE PASAJEROS

			1	2	3	4	5	6	7	8	9	10	11	12	
1 - PRESENTACIÓN DEL INFORME DE ACTIVIDADES PARA LA CONDUCCIÓN, OPERACIÓN Y EXPLOTACIÓN DE LA VÍA CORTA.	INFORME EJECUTIVO	4	0	0	1	0	0	1	0	0	1	0	0	1	PROGRAMADO
		3	0	0	1	0	0	1	0	0	1	0	0	0	REALIZADO
		(1)	0	0	0	0	0	0	0	0	0	0	0	(1)	VARIACION
2 - REALIZACIÓN DE REUNIONES DE TRABAJO PARA PROMOVER LOS SERVICIOS FERROVIARIOS DE CARGA ATENDIENDO LOS REQUERIMIENTOS DE LA NUEVA NORMALIDAD.	INFORME DE GESTION	2	0	0	0	0	0	1	0	0	0	0	0	1	PROGRAMADO
		1	0	0	0	0	0	1	0	0	0	0	0	0	REALIZADO
		(1)	0	0	0	0	0	0	0	0	0	0	0	(1)	VARIACION
3 - SEGUIMIENTO AL GASTO DE SERVICIOS PERSONALES	REPORTE	4	0	0	1	0	0	1	0	0	1	0	0	1	PROGRAMADO
		3	0	0	1	0	0	1	0	0	1	0	0	0	REALIZADO
		(1)	0	0	0	0	0	0	0	0	0	0	0	(1)	VARIACION

Meta: 3 - LLEVAR A CABO LA MODERNIZACIÓN DE LA INFRAESTRUCTURA FERROVIARIA EN LA VIA CORTA TIJUANA-TECATE A TRAVÉS DE ACCIONES DE SUPERVISIÓN DE LA VIA.

			1	2	3	4	5	6	7	8	9	10	11	12	
1 - EJECUCIÓN DE ACCIONES DE SUPERVISIÓN PARA EL MEJORAMIENTO DE LA INFRAESTRUCTURA FERROVIARIA, CON SEGURIDAD PARA SUS USUARIOS.	REHABILITACION	1	0	0	0	0	1	0	0	0	0	0	0	0	PROGRAMADO
		1	0	0	0	0	1	0	0	0	0	0	0	0	REALIZADO
		0	0	0	0	0	0	0	0	0	0	0	0	0	VARIACION

Programa: 008 - CALIDAD DEL GASTO PUBLICO

Meta: 4 - LOGRAR LA SATISFACCIÓN DE LOS SERVICIOS ADMINISTRATIVOS OTORGADOS A TRAVÉS DE LA ATENCIÓN OPORTUNA DE LOS RECURSOS HUMANOS, ECONÓMICOS Y MATERIALES.

			1	2	3	4	5	6	7	8	9	10	11	12	
1 - ADMINISTRACIÓN DE LOS RECURSOS Y DE LAS OBLIGACIONES ADMINISTRATIVAS.	ESTADO FINANCIERO	4	0	0	1	0	0	1	0	0	1	0	0	1	PROGRAMADO
		4	0	0	1	0	0	1	0	0	1	0	0	1	REALIZADO
		0	0	0	0	0	0	0	0	0	0	0	0	0	VARIACION
2 - REALIZACIÓN DE CURSOS Y TALLERES DE CAPACITACIÓN Y ACTUALIZACIÓN AL PERSONAL DE LA ENTIDAD ATENDIENDO LOS PROTOCOLOS DE LA NUEVA NORMALIDAD.	CAPACITACION	4	0	1	0	1	0	0	1	0	0	1	0	0	PROGRAMADO
		4	0	0	0	0	0	1	0	0	0	1	0	2	REALIZADO
		0	0	(1)	0	(1)	0	1	(1)	0	0	0	0	2	VARIACION



**GOBIERNO DEL ESTADO DE BAJA CALIFORNIA**  
**SECRETARÍA DE HACIENDA**  
**ESTIMACIÓN Y AVANCES DE ACCIÓN 2022**

Ramo: 38 - ADMICARGA

Programa: 008 - CALIDAD DEL GASTO PÚBLICO

Meta: 4 - LOGRAR LA SATISFACCIÓN DE LOS SERVICIOS ADMINISTRATIVOS OTORGADOS A TRAVÉS DE LA ATENCIÓN OPORTUNA DE LOS RECURSOS HUMANOS, ECONÓMICOS Y MATERIALES.

			1	2	3	4	5	6	7	8	9	10	11	12	
3 - SEGUIMIENTO AL GASTO DE SERVICIOS PERSONALES	REPORTE	4	0	0	1	0	0	1	0	0	1	0	0	1	PROGRAMADO
		4	0	0	1	0	0	1	0	0	1	0	0	1	REALIZADO
		0	0	0	0	0	0	0	0	0	0	0	0	0	VARIACION

Programa: 134 - SERVICIO FERROVIARIO DE GOBIERNO DE BAJA CALIFORNIA

Meta: 5 - LLEVAR A CABO EL TRANSPORTE Y ENTREGA DE MERCANCÍAS A LOS USUARIOS DEL SERVICIO FERROVIARIO DE CARGA, IMPLEMENTANDO LOS DEBIDOS PROTOCOLOS DE SALUD.

			1	2	3	4	5	6	7	8	9	10	11	12	
1 - SEGUIMIENTO DE LA LOGÍSTICA EN LA ENTREGA DE MERCANCIAS DEL SERVICIO FERROVIARIO DE CARGA	REPORTE	12	1	1	1	1	1	1	1	1	1	1	1	1	PROGRAMADO
		12	1	1	1	1	1	1	1	1	1	1	1	1	REALIZADO
		0	0	0	0	0	0	0	0	0	0	0	0	0	VARIACION
2 - REALIZACIÓN DE CAPACITACIÓN AL PERSONAL TÉCNICO Y OPERATIVO PARA CUMPLIR CON PROTOCOLOS DE ENTREGA DE MERCANCÍAS.	CURSO	4	0	0	1	0	0	1	0	0	1	0	1	0	PROGRAMADO
		4	0	0	0	0	0	2	0	0	0	0	1	1	REALIZADO
		0	0	0	(1)	0	0	1	0	0	(1)	0	0	1	VARIACION
3 - SEGUIMIENTO AL GASTO DE SERVICIOS PERSONALES	REPORTE	4	0	0	1	0	0	1	0	0	1	0	0	1	PROGRAMADO
		4	0	0	1	0	0	1	0	0	1	0	0	1	REALIZADO
		0	0	0	0	0	0	0	0	0	0	0	0	0	VARIACION

Meta: 6 - IMPULSAR LA TRANSPORTACIÓN DE PASAJEROS EN LA MODALIDAD TURÍSTICA ATENDIENDO LOS REQUERIMIENTOS DE SALUD DE LA NUEVA NORMALIDAD.

			1	2	3	4	5	6	7	8	9	10	11	12	
1 - CONTROL DE LA TRANSPORTACIÓN DE PASAJEROS EN LA MODALIDAD TURÍSTICA ATENDIENDO LOS REQUERIMIENTOS DE LA NUEVA NORMALIDAD.	EVENTO TURISTICO	2	0	0	0	0	0	1	0	0	0	0	0	1	PROGRAMADO
		0	0	0	0	0	0	0	0	0	0	0	0	0	REALIZADO
		(2)	0	0	0	0	0	(1)	0	0	0	0	0	(1)	VARIACION
2 - ADQUISICIÓN DEL INSTRUMENTO PARA AMPARAR LA SEGURIDAD DE LOS PASAJEROS EN EL TREN TURÍSTICO.	POLIZA	1	0	0	0	0	0	0	0	0	0	1	0	0	PROGRAMADO
		0	0	0	0	0	0	0	0	0	0	0	0	0	REALIZADO
		(1)	0	0	0	0	0	0	0	0	0	(1)	0	0	VARIACION
3 - REALIZAR ACCIONES DE PROMOCIÓN DE LOS SERVICIOS DE MODALIDAD TURÍSTICA Y/O CULTURAL EN TRANSPORTE MULTIMODAL EN EL MUNICIPIO DE MEXICALI	RECORRIDO	432	0	0	0	0	0	0	0	0	0	144	144	144	PROGRAMADO
		66	0	0	0	0	0	0	0	0	0	18	48	0	REALIZADO
		(366)	0	0	0	0	0	0	0	0	0	(126)	(96)	(144)	VARIACION

Meta: 7 - GARANTIZAR LA OPERACIÓN Y SEGURIDAD DE LA INFRAESTRUCTURA FERROVIARIA.

			1	2	3	4	5	6	7	8	9	10	11	12	
1 - INSPECCIÓN DE LA VÍA PRINCIPAL FERROVIARIA.	INSPECCION	36	3	3	3	3	3	3	3	3	3	3	3	3	PROGRAMADO
		36	3	3	3	3	3	3	3	3	3	3	3	3	REALIZADO
		0	0	0	0	0	0	0	0	0	0	0	0	0	VARIACION



**GOBIERNO DEL ESTADO DE BAJA CALIFORNIA**  
**SECRETARÍA DE HACIENDA**  
**ESTIMACIÓN Y AVANCES DE ACCIÓN 2022**

Ramo: 38 - ADMICARGA

Programa: 134 - SERVICIO FERROVIARIO DE GOBIERNO DE BAJA CALIFORNIA

Meta: 7 - GARANTIZAR LA OPERACIÓN Y SEGURIDAD DE LA INFRAESTRUCTURA FERROVIARIA.

			1	2	3	4	5	6	7	8	9	10	11	12	
2 - VERIFICACIÓN DEL ESTADO FÍSICO DE LA VIAS PARTICULARES	ACTA	8	0	2	0	0	2	0	0	2	0	0	2	0	PROGRAMADO REALIZADO VARIACION
		8	0	2	0	0	2	0	0	2	0	0	0	2	
		0	0	0	0	0	0	0	0	0	0	(2)	2		
3 - DELIMITACIÓN DEL DERECHO DE VIA.	INFORME DE SUPERVISIÓN	2,000	0	0	500	0	0	500	0	0	500	0	0	500	PROGRAMADO REALIZADO VARIACION
		2,000	0	0	500	0	0	500	0	0	500	0	0	500	
		0	0	0	0	0	0	0	0	0	0	0	0	0	
4 - REALIZACIÓN DEL MANTENIMIENTO A LA INFRAESTRUCTURA VIAL	MANTENIMIENTO	12	1	1	1	1	1	1	1	1	1	1	1	1	PROGRAMADO REALIZADO VARIACION
		12	1	1	1	1	1	1	1	1	1	1	1	1	
		0	0	0	0	0	0	0	0	0	0	0	0	0	
5 - SEGUIMIENTO AL GASTO DE SERVICIOS PERSONALES	REPORTE	4	0	0	1	0	0	1	0	0	1	0	0	1	PROGRAMADO REALIZADO VARIACION
		4	0	0	1	0	0	1	0	0	1	0	0	1	
		0	0	0	0	0	0	0	0	0	0	0	0	0	



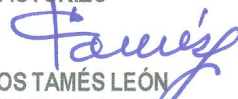
**BAJA CALIFORNIA**  
GOBIERNO DEL ESTADO

GOBIERNO DEL ESTADO DE BAJA CALIFORNIA  
ADMINISTRADORA DE LA VIA CORTA TIJUANA TECATE


**Cuenta Pública 2022**  
**Conciliación del Programa Anual de Obra Pública**  
**Del 1 de enero al 31 de Diciembre de 2022**  
**(Pesos)**

Concepto	Recurso auto- rizado inicial	Modificación	Recurso modifi- cado autorizado	Recurso comprometido	Recurso ejercido	Recurso sin ejercer
	1	2	3 = ( 1 + 2 )	4	5	6 = ( 3 - 5 )
<b>Programa Anual de Obra Publica</b>						
Llevar a cabo la Modernización de la Infraestructura Ferroviaria en la Via Corta Tijuana Tecate a través de acciones de supervision de la vía.	\$1,600,000	\$0	\$1,600,000	\$0	\$0	\$1,600,000
Modernización y Seguridad Ferroviaria	\$1,600,000	\$0	\$1,600,000	\$0	\$0	\$1,600,000
<b>Total del Gasto</b>	<b>\$1,600,000</b>	<b>\$0</b>	<b>\$1,600,000</b>	<b>\$0</b>	<b>\$0</b>	<b>\$1,600,000</b>

AUTORIZÓ

  
CARLOS TAMÉS LEÓN  
DIRECTOR GENERAL

ELABORÓ

  
DORA ALICIA YOCURICIO MOROYOQUI  
COORDINADOR ADMINISTRATIVO



**BAJA  
CALIFORNIA**  
GOBIERNO DEL ESTADO

# FORMATOS DE DISCIPLINA FINANCIERA

Cuenta Pública 2022  
Estado de Situación Financiera Detallado - LDF  
Al 31 de Diciembre de 2022 y 2021  
(Pesos)

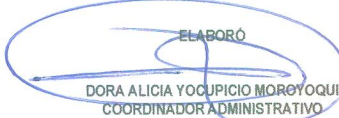
CONCEPTO	31 de Diciembre de 2022	31 de Diciembre de 2021	CONCEPTO	31 de Diciembre de 2022	31 de Diciembre de 2021
<b>ACTIVO</b>			<b>PASIVO</b>		
<b>Activo Circulante</b>			<b>Pasivo Circulante</b>		
a. Efectivo y Equivalentes (a=a1+a2+a3+a4+a5+a6+a7)	\$5,800,655	\$10,514,406	a. Cuentas por Pagar a Corto Plazo (a=a1+a2+a3+a4+a5+a6+a7+a8+a9)	\$9,188,343	\$8,904,716
a1) Efectivo	0	0	a1) Servicios Personales por Pagar a Corto Plazo	\$208,974	\$189,387
a2) Bancos/Tesorería	\$5,800,655	\$10,514,406	a2) Proveedores por Pagar a Corto Plazo	\$3,706,801	\$3,448,839
a3) Bancos/Dependencias y Otros	0	0	a3) Contratistas por Obras Públicas por Pagar a Corto Plazo	0	0
a4) Inversiones Temporales (Hasta 3 meses)	0	0	a4) Participaciones y Aportaciones por Pagar a Corto Plazo	0	0
a5) Fondos con Afectación Específica	\$0	\$0	a5) Transferencias Otorgadas por Pagar a Corto Plazo	0	0
a6) Depósitos de Fondos de Terceros en Garantía y/o Administración	0	0	a6) Intereses, Comisiones y Otros Gastos de la Deuda Pública por Pagar a Corto Plazo	0	0
a7) Otros Efectivos y Equivalentes	0	0	a7) Retenciones y Contribuciones por Pagar a Corto Plazo	\$5,272,568	\$5,266,490
b. Derechos a Recibir Efectivo o Equivalentes (b=b1+b2+b3+b4+b5+b6+b7)	\$13,294,342	\$13,444,636	a8) Devoluciones de la Ley de Ingresos por Pagar a Corto Plazo	0	0
b1) Inversiones Financieras de Corto Plazo	0	0	a9) Otras Cuentas por Pagar a Corto Plazo	0	0
b2) Cuentas por Cobrar a Corto Plazo	\$2,205,909	\$1,943,619	b. Documentos por Pagar a Corto Plazo (b=b1+b2+b3)	\$0	\$0
b3) Deudores Diversos por Cobrar a Corto Plazo	\$11,029,419	\$11,496,702	b1) Documentos Comerciales por Pagar a Corto Plazo	0	0
b4) Ingresos por Recuperar a Corto Plazo	0	0	b2) Documentos con Contratistas por Obras Públicas por Pagar a Corto Plazo	0	0
b5) Deudores por Anticipos de la Tesorería a Corto Plazo	0	0	b3) Otros Documentos por Pagar a Corto Plazo	0	0
b6) Préstamos Otorgados a Corto Plazo	0	0	c. Porción a Corto Plazo de la Deuda Pública a Largo Plazo (c=c1+c2)	\$0	\$0
b7) Otros Derechos a Recibir Efectivo o Equivalentes a Corto Plazo	\$59,014	\$4,315	c1) Porción a Corto Plazo de la Deuda Pública	0	0
c. Derechos a Recibir Bienes o Servicios (c=c1+c2+c3+c4+c5)	\$0	\$1,728	c2) Porción a Corto Plazo de Arrendamiento Financiero	0	0
c1) Anticipo a Proveedores por Adquisición de Bienes y Prestación de Servicios a Corto Plazo	0	1,728	d. Títulos y Valores a Corto Plazo	0	0
c2) Anticipo a Proveedores por Adquisición de Bienes Inmuebles y Muebles a Corto Plazo	0	0	e. Pasivos Diferidos a Corto Plazo (e=e1+e2+e3)	\$5,128,788	\$5,691,569
c3) Anticipo a Proveedores por Adquisición de Bienes Intangibles a Corto Plazo	0	0	e1) Ingresos Cobrados por Adelantado a Corto Plazo	\$27,000	\$27,000
c4) Anticipo a Contratistas por Obras Públicas a Corto Plazo	0	0	e2) Intereses Cobrados por Adelantado a Corto Plazo	0	0
c5) Otros Derechos a Recibir Bienes o Servicios a Corto Plazo	0	0	e3) Otros Pasivos Diferidos a Corto Plazo	\$5,101,788	\$5,664,569
d. Inventarios (d=d1+d2+d3+d4+d5)	\$5,101,788	\$5,664,569	f. Fondos y Bienes de Terceros en Garantía y/o Administración a Corto Plazo (f=f1+f2+f3+f4+f5+f6)	\$0	\$0
d1) Inventario de Mercancías para Venta	\$5,101,788	\$5,664,569	f1) Fondos en Garantía a Corto Plazo	0	0
d2) Inventario de Mercancías Terminadas	0	0	f2) Fondos en Administración a Corto Plazo	0	0
d3) Inventario de Mercancías en Proceso de Elaboración	0	0	f3) Fondos Contingentes a Corto Plazo	0	0
d4) Inventario de Materias Primas, Materiales y Suministros para Producción	0	0	f4) Fondos de Fideicomisos, Mandatos y Contratos Análogos a Corto Plazo	0	0
d5) Bienes en Tránsito	0	0	f5) Otros Fondos de Terceros en Garantía y/o Administración a Corto Plazo	0	0
e. Almacenes	0	0	f6) Valores y Bienes en Garantía a Corto Plazo	0	0
f. Estimación por Pérdida o Deterioro de Activos Circulantes (f=f1+f2)	\$0	\$0	g. Provisiones a Corto Plazo (g=g1+g2+g3)	\$0	\$0
f1) Estimaciones para Cuentas Incobrables por Derechos a Recibir Efectivo o Equivalentes	0	0	g1) Provisión para Demandas y Juicios a Corto Plazo	0	0
f2) Estimación por Deterioro de Inventarios	0	0	g2) Provisión para Contingencias a Corto Plazo	0	0
g. Otros Activos Circulantes (g=g1+g2+g3+g4)	\$0	\$0	g3) Otras Provisiones a Corto Plazo	0	0
g1) Valores en Garantía	0	0	h. Otros Pasivos a Corto Plazo (h=h1+h2+h3)	\$1,155,292	\$806,885
g2) Bienes en Garantía (excluye depósitos de fondos)	0	0	h1) Ingresos por Clasificar	0	0
g3) Bienes Derivados de Embargos, Decomisos, Aseguramientos y Dación en Pago	0	0	h2) Recaudación por Participar	0	0
g4) Adquisición con Fondos de Terceros	0	0	h3) Otros Pasivos Circulantes	\$1,155,292	\$806,885
<b>IA. Total de Activos Circulantes (IA = a + b + c + d + e + f + g)</b>	<b>\$24,196,785</b>	<b>\$29,625,339</b>	<b>IIA. Total de Pasivos Circulantes (IIA = a + b + c + d + e + f + g + h)</b>	<b>\$15,472,424</b>	<b>\$15,403,170</b>
<b>Activo No Circulante</b>			<b>Pasivo No Circulante</b>		
a. Inversiones Financieras a Largo Plazo	0	0	a. Cuentas por Pagar a Largo Plazo	0	0
b. Derechos a Recibir Efectivo o Equivalentes a Largo Plazo	0	0	b. Documentos por Pagar a Largo Plazo	0	0
c. Bienes Inmuebles, Infraestructura y Construcciones en Proceso	0	0	c. Deuda Pública a Largo Plazo	0	0



CONCEPTO	31 de Diciembre de 2022	31 de Diciembre de 2021	CONCEPTO	31 de Diciembre de 2022	31 de Diciembre de 2021
d. Bienes Muebles	\$4,361,042	\$2,025,950	d. Pasivos Diferidos a Largo Plazo	0	0
e. Activos Intangibles	0	0	e. Fondos y Bienes de Terceros en Garantía y/o en Administración a Largo Plazo	\$256,407	\$269,519
f. Depreciación, Deterioro y Amortización Acumulada de Bienes	-\$1,921,309	-\$1,872,416	f. Provisiones a Largo Plazo	0	0
g. Activos Diferidos	0	0			
h. Estimación por Pérdida o Deterioro de Activos no Circulantes	0	0	<b>II.B. Total de Pasivos No Circulantes (IIIB = a + b + c + d + e + f)</b>	<b>\$256,407</b>	<b>\$269,519</b>
i. Otros Activos no Circulantes	0	0			
<b>IB. Total de Activos No Circulantes (IB = a + b + c + d + e + f + g + h + i)</b>	<b>\$2,439,733</b>	<b>\$153,534</b>	<b>II. Total del Pasivo (II = IIA + II.B)</b>	<b>\$15,728,830</b>	<b>\$15,672,688</b>
<b>I. Total del Activo (I = IA + IB)</b>	<b>\$26,636,518</b>	<b>\$29,778,873</b>	<b>HACIENDA PÚBLICA/PATRIMONIO</b>		
			<b>IIIA. Hacienda Pública/Patrimonio Contribuido (IIIA = a + b + c)</b>	<b>\$0</b>	<b>\$0</b>
			a. Aportaciones	0	0
			b. Donaciones de Capital	0	0
			c. Actualización de la Hacienda Pública/Patrimonio	0	0
			<b>IIIB. Hacienda Pública/Patrimonio Generado (IIIB = a + b + c + d + e)</b>	<b>\$10,907,688</b>	<b>\$14,106,185</b>
			a. Resultados del Ejercicio (Ahorro/ Desahorro)	-\$3,188,449	\$5,662,988
			b. Resultados de Ejercicios Anteriores	\$16,964,912	\$11,301,923
			c. Revalúos	0	0
			d. Reservas	0	0
			e. Rectificaciones de Resultados de Ejercicios Anteriores	-\$2,868,774	-\$2,858,727
			<b>IIIC. Exceso o Insuficiencia en la Actualización de la Hacienda Pública/Patrimonio (IIIC=a+b)</b>	<b>\$0</b>	<b>\$0</b>
			a. Resultado por Posición Monetaria	0	0
			b. Resultado por Tenencia de Activos no Monetarios	0	0
			<b>III. Total Hacienda Pública/Patrimonio (III = IIIA + IIIB + IIIC)</b>	<b>\$10,907,688</b>	<b>\$14,106,185</b>
			<b>IV. Total del Pasivo y Hacienda Pública/Patrimonio (IV = II + III)</b>	<b>\$26,636,518</b>	<b>\$29,778,873</b>

"Bajo protesta de decir verdad declaramos que los Estados Financieros y sus Notas son razonablemente correctos y son responsabilidad del emisor"

AUTORIZO  
  
 CARLOS TAMÉS LEÓN  
 DIRECTOR GENERAL

ELABORÓ  
  
 DORA ALICIA YOCUPICIO MOROYOQUI  
 COORDINADOR ADMINISTRATIVO

GOBIERNO DEL ESTADO DE BAJA CALIFORNIA  
ADMINISTRADORA DE LA VIA CORTA TIJUANA TECATE

Cuenta Pública 2022  
Informe Analítico de la Deuda Pública y Otros Pasivos - LDF  
Del 1 de Enero al 31 de Diciembre de 2022  
(Pesos)

Denominación de la Deuda Pública y Otros Pasivos (c)	Saldo al 31 de diciembre de 2021 (d)	Disposiciones del Periodo (e)	Amortizaciones del Periodo (f)	Revaluaciones, Reclasificaciones y Otros Ajustes (g)	Saldo Final del Periodo h=d+e-f+g	Pago de Intereses del Periodo (i)	Pago de Comisiones y demás costos asociados durante el Periodo (j)
<b>1. Deuda Pública (1=A+B)</b>	\$0	\$0	\$0	\$0	\$0	\$0	\$0
<b>A. Corto Plazo (A=a1+a2+a3)</b>	0	0	0	0	0	0	0
a1) Instituciones de Crédito	0	0	0	0	0	0	0
a2) Títulos y Valores	0	0	0	0	0	0	0
a3) Arrendamientos Financieros	0	0	0	0	0	0	0
<b>B. Largo Plazo (B=b1+b2+b3)</b>	0	0	0	0	0	0	0
b1) Instituciones de Crédito	0	0	0	0	0	0	0
b2) Títulos y Valores	0	0	0	0	0	0	0
b3) Arrendamientos Financieros	0	0	0	0	0	0	0
<b>2. Otros Pasivos</b>	\$15,672,688				\$15,728,830		
<b>3. Total de la Deuda Pública y Otros Pasivos (3=1+2)</b>	\$15,672,688	\$0	\$0	\$0	\$15,728,830	\$0	\$0
<b>4. Deuda Contingente 1 (informativo)</b>	\$0	\$0	\$0	\$0	\$0	\$0	\$0
A. Deuda Contingente 1	0	0	0	0	0	0	0
B. Deuda Contingente 2	0	0	0	0	0	0	0
C. Deuda Contingente XX	0	0	0	0	0	0	0
<b>5. Valor de Instrumentos Bono Cupón Cero 2 (Informativo)</b>	0	0	0	0	0	0	0
A. Instrumento Bono Cupón Cero 1	0	0	0	0	0	0	0
B. Instrumento Bono Cupón Cero 2	0	0	0	0	0	0	0
C. Instrumento Bono Cupón Cero XX	0	0	0	0	0	0	0


1. Se refiere a cualquier Financiamiento sin fuente o garantía de pago definida, que sea asumida de manera solidaria o subsidiaria por las Entidades Federativas con sus Municipios, organismos descentralizados y empresas de participación estatal mayoritaria y fideicomisos, locales o municipales, y por los Municipios con sus respectivos organismos descentralizados y empresas de participación municipal mayoritaria.

2. Se refiere al valor del Bono Cupón Cero que respalda el pago de los créditos asociados al mismo (Activo).

Obligaciones a Corto Plazo (k)	Monto Contratado (l)	Plazo Pactado (m)	Tasa de Interés (n)	Comisiones y Costos Relacionados (o)	Tasa Efectiva (p)
<b>6. Obligaciones a Corto Plazo (Informativo)</b>	\$0	\$0	\$0	\$0	\$0
A. Crédito 1	0	0	0	0	0
B. Crédito 2	0	0	0	0	0
C. Crédito XX	0	0	0	0	0

"Bajo protesta de decir verdad declaramos que los Estados Financieros y sus Notas son razonablemente correctos y son responsabilidad del emisor"

AUTORIZÓ  
  
CARLOS TAMÉS LEÓN  
DIRECTOR GENERAL

ELABORÓ  
  
DORA ALICIA YOCUNICIO MOROYOQUI  
COORDINADOR ADMINISTRATIVO



# GOBIERNO DEL ESTADO DE BAJA CALIFORNIA ADMINISTRADORA DE LA VIA CORTA TIJUANA TECATE

Cuenta Pública 2022

Informe Analítico de Obligaciones Diferentes de Financiamientos – LDF

Del 1 de Enero al 31 de Diciembre de 2022

(Pesos)

Denominación de las Obligaciones Diferentes de Financiamiento	Fecha del Contrato	Fecha de inicio de operación del proyecto	Fecha de vencimiento	Monto de la inversión pactado	Plazo pactado	Monto promedio mensual del pago de la contraprestación	Monto promedio mensual del pago de la contraprestación correspondiente al pago de inversión	Monto pagado de la inversión al 31 de diciembre de 2022	Monto pagado de la inversión actualizado al 31 de diciembre de 2022	Saldo pendiente por pagar de la inversión al 31 de diciembre de 2022
(c)	(d)	(e)	(f)	(g)	(h)	(i)	(j)	(k)	(l)	(m = g - l)
<b>A. Asociaciones Público Privadas (APP's) (A=a+b+c+d)</b>	\$0	\$0	\$0	\$0	\$0	\$0	\$0	\$0	\$0	\$0
a) APP 1										0
b) APP 2										0
c) APP 3										0
d) APP XX										0
<b>B. Otros Instrumentos (B=a+b+c+d)</b>	\$0	\$0	\$0	\$0	\$0	\$0	\$0	\$0	\$0	\$0
a) Otro Instrumento 1										0
b) Otro Instrumento 2										0
c) Otro Instrumento 3										0
d) Otro Instrumento XX										0
<b>C. Total de Obligaciones Diferentes de Financiamiento (C=A+B)</b>	\$0	\$0	\$0	\$0	\$0	\$0	\$0	\$0	\$0	\$0

**SIN INFORMACIÓN  
A REVELAR**

"Bajo protesta de decir verdad declaramos que los Estados Financieros y sus Notas son razonablemente correctos y son responsabilidad del emisor"

AUTORIZÓ  
*Carlos Tamés León*  
CARLOS TAMÉS LEÓN  
DIRECTOR GENERAL


ELABORÓ  
*Dora Alicia Yocupicio Moroyoqui*  
DORA ALICIA YOCUPICIO MOROYOQUI  
COORDINADOR ADMINISTRATIVO


GOBIERNO DEL ESTADO DE BAJA CALIFORNIA  
ADMINISTRADORA DE LA VIA CORTA TIJUANA TECATE

Cuenta Pública 2022  
Balance Presupuestario - LDF  
Del 1 de Enero al 31 de Diciembre de 2022  
(Pesos)

Concepto (c)	Estimado/ Aprobado (d)	Devengado	Recaudado/ Pagado
<b>A. Ingresos Totales (A = A1+A2+A3)</b>	<b>\$20,780,550</b>	<b>\$13,361,418</b>	<b>\$13,361,418</b>
A1. Ingresos de Libre Disposición	20,780,550	13,361,418	13,361,418
A2. Transferencias Federales Etiquetadas	0	0	0
A3. Financiamiento Neto	0	0	0
<b>B. Egresos Presupuestarios<sup>1</sup> (B = B1+B2)</b>	<b>\$20,780,550</b>	<b>\$17,895,671</b>	<b>\$17,277,234</b>
B1. Gasto No Etiquetado (sin incluir Amortización de la Deuda Pública)	20,780,550	17,895,671	17,277,234
B2. Gasto Etiquetado (sin incluir Amortización de la Deuda Pública)	0	0	0
<b>C. Remanentes del Ejercicio Anterior (C = C1 + C2)</b>		<b>\$2,717,045</b>	<b>\$2,717,045</b>
C1. Remanentes de Ingresos de Libre Disposición aplicados en el periodo		2,717,045	2,717,045
C2. Remanentes de Transferencias Federales Etiquetadas aplicados en el periodo		0	0
<b>I. Balance Presupuestario (I = A - B + C)</b>	<b>\$0</b>	<b>-\$1,817,208</b>	<b>-\$1,198,772</b>
<b>II. Balance Presupuestario sin Financiamiento Neto (II = I - A3)</b>	<b>\$0</b>	<b>-\$1,817,208</b>	<b>-\$1,198,772</b>
<b>III. Balance Presupuestario sin Financiamiento Neto y sin Remanentes del Ejercicio Anterior (III = II - C)</b>	<b>\$0</b>	<b>-\$4,534,253</b>	<b>-\$3,915,817</b>
<b>Concepto</b>	<b>Aprobado</b>	<b>Devengado</b>	<b>Pagado</b>
<b>E. Intereses, Comisiones y Gastos de la Deuda (E = E1+E2)</b>	<b>\$0</b>	<b>\$0</b>	<b>\$0</b>
E1. Intereses, Comisiones y Gastos de la Deuda con Gasto No Etiquetado	0	0	0
E2. Intereses, Comisiones y Gastos de la Deuda con Gasto Etiquetado	0	0	0
<b>IV. Balance Primario (IV = III + E)</b>	<b>\$0</b>	<b>-\$4,534,253</b>	<b>-\$3,915,817</b>
<b>Concepto</b>	<b>Estimado/ Aprobado</b>	<b>Devengado</b>	<b>Recaudado/ Pagado</b>
<b>F. Financiamiento (F = F1 + F2)</b>	<b>\$0</b>	<b>\$0</b>	<b>\$0</b>
F1. Financiamiento con Fuente de Pago de Ingresos de Libre Disposición	0	0	0
F2. Financiamiento con Fuente de Pago de Transferencias Federales Etiquetadas	0	0	0
<b>G. Amortización de la Deuda (G = G1 + G2)</b>	<b>\$0</b>	<b>\$0</b>	<b>\$0</b>
G1. Amortización de la Deuda Pública con Gasto No Etiquetado	0	0	0
G2. Amortización de la Deuda Pública con Gasto Etiquetado	0	0	0
<b>A3. Financiamiento Neto (A3 = F - G)</b>	<b>\$0</b>	<b>\$0</b>	<b>\$0</b>
<b>Concepto</b>	<b>Estimado/ Aprobado</b>	<b>Devengado</b>	<b>Recaudado/ Pagado</b>
A1. Ingresos de Libre Disposición	20,780,550	13,361,418	13,361,418
A3.1 Financiamiento Neto con Fuente de Pago de Ingresos de Libre Disposición (A3.1 = F1 - G1)	0	0	0
F1. Financiamiento con Fuente de Pago de Ingresos de Libre Disposición	0	0	0
G1. Amortización de la Deuda Pública con Gasto No Etiquetado	0	0	0
B1. Gasto No Etiquetado (sin incluir Amortización de la Deuda Pública)	20,780,550	17,895,671	17,277,234
C1. Remanentes de Ingresos de Libre Disposición aplicados en el periodo		2,717,045	2,717,045
<b>V. Balance Presupuestario de Recursos Disponibles (V = A1 + A3.1 - B1 + C1)</b>	<b>\$0</b>	<b>-\$1,817,208</b>	<b>-\$1,198,772</b>
<b>VI. Balance Presupuestario de Recursos Disponibles sin Financiamiento Neto (VI = V - A3.1)</b>	<b>\$0</b>	<b>-\$1,817,208</b>	<b>-\$1,198,772</b>
<b>Concepto</b>	<b>Estimado/ Aprobado</b>	<b>Devengado</b>	<b>Recaudado/ Pagado</b>
A2. Transferencias Federales Etiquetadas	0	0	0
A3.2 Financiamiento Neto con Fuente de Pago de Transferencias Federales Etiquetadas (A3.2 = F2 - G2)	0	0	0
F2. Financiamiento con Fuente de Pago de Transferencias Federales Etiquetadas	0	0	0
G2. Amortización de la Deuda Pública con Gasto Etiquetado	0	0	0
B2. Gasto Etiquetado (sin incluir Amortización de la Deuda Pública)	0	0	0
C2. Remanentes de Transferencias Federales Etiquetadas aplicados en el periodo		0	0
<b>VII. Balance Presupuestario de Recursos Etiquetados (VII = A2 + A3.2 - B2 + C2)</b>	<b>\$0</b>	<b>\$0</b>	<b>\$0</b>
<b>VIII. Balance Presupuestario de Recursos Etiquetados sin Financiamiento Neto (VIII = VII - A3.2)</b>	<b>\$0</b>	<b>\$0</b>	<b>\$0</b>

"Bajo protesta de decir verdad declaramos que los Estados Financieros y sus Notas son razonablemente correctos y son responsabilidad del emisor"


AUTORIZO  
  
CARLOS TAMÉS LEÓN  
DIRECTOR GENERAL

ELABORÓ  
  
DORA ALICIA YOCUPICIO MOROYOQUI  
COORDINADOR ADMINISTRATIVO



Concepto (c)	Ingreso					Diferencia (e)
	Estimado (d)	Ampliaciones/ (Reducciones)	Modificado	Devengado	Recaudado	
a4) Fondo de Aportaciones para el Fortalecimiento de los Municipios y de las Demarcaciones Territoriales del Distrito Federal	0	0	0	0	0	0
a5) Fondo de Aportaciones Múltiples	0	0	0	0	0	0
a6) Fondo de Aportaciones para la Educación Tecnológica y de Adultos	0	0	0	0	0	0
a7) Fondo de Aportaciones para la Seguridad Pública de los Estados y del Distrito Federal	0	0	0	0	0	0
a8) Fondo de Aportaciones para el Fortalecimiento de las Entidades Federativas	0	0	0	0	0	0
B. Convenios (B=b1+b2+b3+b4)	0	0	0	0	0	0
b1) Convenios de Protección Social en Salud	0	0	0	0	0	0
b2) Convenios de Descentralización	0	0	0	0	0	0
b3) Convenios de Reasignación	0	0	0	0	0	0
b4) Otros Convenios y Subsidios	0	0	0	0	0	0
C. Fondos Distintos de Aportaciones (C=c1+c2)	0	0	0	0	0	0
c1) Fondo para Entidades Federativas y Municipios Productores de Hidrocarburos	0	0	0	0	0	0
c2) Fondo Minero	0	0	0	0	0	0
D. Transferencias, Asignaciones, Subsidios y Subvenciones, y Pensiones y Jubilaciones	0	0	0	0	0	0
E. Otras Transferencias Federales Etiquetadas	0	0	0	0	0	0
<b>II. Total de Transferencias Federales Etiquetadas (II = A + B + C + D + E)</b>	<b>\$0</b>	<b>\$0</b>	<b>\$0</b>	<b>\$0</b>	<b>\$0</b>	<b>\$0</b>
<b>III. Ingresos Derivados de Financiamientos (III = A)</b>	<b>\$0</b>	<b>\$0</b>	<b>\$0</b>	<b>\$0</b>	<b>\$0</b>	<b>\$0</b>
A. Ingresos Derivados de Financiamientos	0	0	0	0	0	0
<b>IV. Total de Ingresos (IV = I + II + III)</b>	<b>\$20,780,550</b>	<b>\$222,036</b>	<b>\$21,002,586</b>	<b>\$13,361,418</b>	<b>\$13,361,418</b>	<b>-\$7,419,132</b>
<b>Datos Informativos</b>						
1. Ingresos Derivados de Financiamientos con Fuente de Pago de Ingresos de Libre Disposición	0	0	0	0	0	0
2. Ingresos Derivados de Financiamientos con Fuente de Pago de Transferencias Federales Etiquetadas	0	0	0	0	0	0
<b>3. Ingresos Derivados de Financiamientos (3 = 1 + 2)</b>	<b>\$0</b>	<b>\$0</b>	<b>\$0</b>	<b>\$0</b>	<b>\$0</b>	<b>\$0</b>

AUTORIZÓ  
  
 CARLOS TAMÉS LEÓN  
 DIRECTOR GENERAL


ELABORÓ  
  
 DORA ALICIA YOCUPICIO MOROYOQUI  
 COORDINADOR ADMINISTRATIVO




Conta Pública 2022  
o Analítico del Ejercicio del Presupuesto de Egresos Detallado - LDF  
Clasificación por Objeto del Gasto (Capítulo y Concepto)  
Del 1 de Enero al 31 de Diciembre de 2022  
(Pesos)

Concepto	Egresos					Subejercicio
	Aprobado	Ampliaciones/ (Reducciones)	Modificado	Devengado	Pagado	
<b>I. Gasto No Etiquetado (I=A+B+C+D+E+F+G+H+I)</b>	<b>\$20,780,550</b>	<b>\$3,540,153</b>	<b>\$24,320,703</b>	<b>\$17,895,671</b>	<b>\$17,277,234</b>	<b>\$6,425,033</b>
<b>A. Servicios Personales (A=a1+a2+a3+a4+a5+a6+a7)</b>	<b>\$6,003,106</b>	<b>\$222,036</b>	<b>\$6,225,142</b>	<b>\$6,163,611</b>	<b>\$6,048,634</b>	<b>\$61,531</b>
a1) Remuneraciones al Personal de Carácter Permanente	\$1,533,227	\$23,853	\$1,557,080	\$1,544,890	\$1,540,654	\$12,190
a2) Remuneraciones al Personal de Carácter Transitorio	\$8,000	\$304,162	\$312,162	\$284,207	\$284,207	\$27,955
a3) Remuneraciones Adicionales y Especiales	\$3,685,929	\$84,454	\$3,770,383	\$3,758,145	\$3,665,436	\$12,238
a4) Seguridad Social	\$434,160	\$0	\$434,160	\$429,056	\$411,424	\$5,104
a5) Otras Prestaciones Sociales y Económicas	\$300,683	-\$152,222	\$148,461	\$147,313	\$146,913	\$1,148
a6) Previsiones	\$41,108	-\$38,211	\$2,897	\$0	\$0	\$2,897
a7) Pago de Estímulos a Servidores Públicos	\$0	\$0	\$0	\$0	\$0	\$0
<b>B. Materiales y Suministros (B=b1+b2+b3+b4+b5+b6+b7+b8+b9)</b>	<b>\$761,998</b>	<b>\$671,500</b>	<b>\$1,433,498</b>	<b>\$524,145</b>	<b>\$524,145</b>	<b>\$909,353</b>
b1) Materiales de Administración, Emisión de Documentos y Artículos Oficiales	\$132,861	\$29,500	\$162,361	\$55,075	\$55,075	\$107,286
b2) Alimentos y Utensilios	\$32,773	\$0	\$32,773	\$12,872	\$12,872	\$19,901
b3) Materias Primas y Materiales de Producción y Comercialización	\$0	\$0	\$0	\$0	\$0	\$0
b4) Materiales y Artículos de Construcción y de Reparación	\$194,840	\$104,000	\$298,840	\$118,009	\$118,009	\$180,831
b5) Productos Químicos, Farmacéuticos y de Laboratorio	\$22,200	\$0	\$22,200	\$1,689	\$1,689	\$20,511
b6) Combustibles, Lubricantes y Aditivos	\$231,464	\$505,000	\$736,464	\$273,607	\$273,607	\$462,857
b7) Vestuario, Blancos, Prendas de Protección y Artículos Deportivos	\$76,960	\$18,000	\$94,960	\$27,105	\$27,105	\$67,855
b8) Materiales y Suministros Para Seguridad	\$0	\$0	\$0	\$0	\$0	\$0
b9) Herramientas, Refacciones y Accesorios Menores	\$70,900	\$15,000	\$85,900	\$35,787	\$35,787	\$50,113
<b>C. Servicios Generales (C=c1+c2+c3+c4+c5+c6+c7+c8+c9)</b>	<b>\$10,740,446</b>	<b>\$907,500</b>	<b>\$11,647,946</b>	<b>\$8,872,823</b>	<b>\$8,369,363</b>	<b>\$2,775,123</b>
c1) Servicios Básicos	\$439,320	\$62,000	\$501,320	\$272,503	\$272,503	\$228,817
c2) Servicios de Arrendamiento	\$111,000	-\$49,000	\$62,000	\$19,972	\$19,972	\$42,028
c3) Servicios Profesionales, Científicos, Técnicos y Otros Servicios	\$8,097,216	-\$1,525,000	\$6,572,216	\$6,179,061	\$5,822,566	\$393,155
c4) Servicios Financieros, Bancarios y Comerciales	\$157,900	\$956,500	\$1,114,400	\$180,960	\$180,960	\$933,440
c5) Servicios de Instalación, Reparación, Mantenimiento y Conservación	\$632,566	\$1,108,000	\$1,740,566	\$1,320,944	\$1,320,944	\$419,622
c6) Servicios de Comunicación Social y Publicidad.	\$20,590	\$36,000	\$56,590	\$26,950	\$26,950	\$29,640
c7) Servicios de Traslado y Viáticos	\$309,158	\$12,000	\$321,158	\$81,121	\$81,121	\$240,037
c8) Servicios Oficiales	\$69,005	\$62,000	\$131,005	\$65,397	\$65,397	\$65,608
c9) Otros Servicios Generales	\$903,691	\$245,000	\$1,148,691	\$725,916	\$578,951	\$422,775
<b>D. Transferencias, Asignaciones, Subsidios y Otras Ayudas (D=d1+d2+d3+d4+d5+d6+d7+d8+d9)</b>	<b>\$0</b>	<b>\$0</b>	<b>\$0</b>	<b>\$0</b>	<b>\$0</b>	<b>\$0</b>
d1) Transferencias Internas y Asignaciones al Sector Público	\$0	\$0	\$0	\$0	\$0	\$0
d2) Transferencias al Resto del Sector Público	\$0	\$0	\$0	\$0	\$0	\$0
d3) Subsidios y Subvenciones	\$0	\$0	\$0	\$0	\$0	\$0
d4) Ayudas Sociales	\$0	\$0	\$0	\$0	\$0	\$0
d5) Pensiones y Jubilaciones	\$0	\$0	\$0	\$0	\$0	\$0
d6) Transferencias a Fideicomisos, Mandatos y Otros Análogos	\$0	\$0	\$0	\$0	\$0	\$0
d7) Transferencias a la Seguridad Social	\$0	\$0	\$0	\$0	\$0	\$0
d8) Donativos	\$0	\$0	\$0	\$0	\$0	\$0
d9) Transferencias al Exterior	\$0	\$0	\$0	\$0	\$0	\$0
<b>E. Bienes Muebles, Inmuebles e Intangibles (E=e1+e2+e3+e4+e5+e6+e7+e8+e9)</b>	<b>\$1,675,000</b>	<b>\$1,690,117</b>	<b>\$3,365,117</b>	<b>\$2,335,092</b>	<b>\$2,335,092</b>	<b>\$1,030,025</b>
e1) Mobiliario y Equipo de Administración	\$75,000	\$60,000	\$135,000	\$33,031	\$33,031	\$101,969
e2) Mobiliario y Equipo Educativo y Recreativo	\$0	\$15,117	\$15,117	\$9,180	\$9,180	\$5,937
e3) Equipo e Instrumental Médico y de Laboratorio	\$0	\$0	\$0	\$0	\$0	\$0
e4) Vehículos y Equipo de Transporte	\$1,600,000	\$930,000	\$2,530,000	\$1,625,367	\$1,625,367	\$904,633
e5) Equipo de Defensa y Seguridad	\$0	\$0	\$0	\$0	\$0	\$0
e6) Maquinaria, Otros Equipos y Herramientas	\$0	\$670,000	\$670,000	\$667,513	\$667,513	\$2,487
e7) Activos Biológicos	\$0	\$0	\$0	\$0	\$0	\$0
e8) Bienes Inmuebles	\$0	\$15,000	\$15,000	\$0	\$0	\$15,000
e9) Activos Intangibles	\$0	\$0	\$0	\$0	\$0	\$0
<b>F. Inversión Pública (F=f1+f2+f3)</b>	<b>\$1,600,000</b>	<b>\$0</b>	<b>\$1,600,000</b>	<b>\$0</b>	<b>\$0</b>	<b>\$1,600,000</b>
f1) Obra Pública en Bienes de Dominio Público	\$1,600,000	\$0	\$1,600,000	\$0	\$0	\$1,600,000
f2) Obra Pública en Bienes Propios	\$0	\$0	\$0	\$0	\$0	\$0
f3) Proyectos Productivos y Acciones de Fomento	\$0	\$0	\$0	\$0	\$0	\$0
<b>G. Inversiones Financieras y Otras Provisiones (G=g1+g2+g3+g4+g5+g6+g7)</b>	<b>\$0</b>	<b>\$49,000</b>	<b>\$49,000</b>	<b>\$0</b>	<b>\$0</b>	<b>\$49,000</b>
g1) Inversiones Para el Fomento de Actividades Productivas.	\$0	\$0	\$0	\$0	\$0	\$0
g2) Acciones y Participaciones de Capital	\$0	\$49,000	\$49,000	\$0	\$0	\$49,000
g3) Compra de Títulos y Valores	\$0	\$0	\$0	\$0	\$0	\$0
g4) Concesión de Préstamos	\$0	\$0	\$0	\$0	\$0	\$0
g5) Inversiones en Fideicomisos, Mandatos y Otros Análogos	\$0	\$0	\$0	\$0	\$0	\$0
Fideicomiso de Desastres Naturales (informativo)	\$0	\$0	\$0	\$0	\$0	\$0
g6) Otras Inversiones Financieras	\$0	\$0	\$0	\$0	\$0	\$0
g7) Provisiones para Contingencias y Otras Erogaciones Especiales	\$0	\$0	\$0	\$0	\$0	\$0
<b>H. Participaciones y Aportaciones (H=h1+h2+h3)</b>	<b>\$0</b>	<b>\$0</b>	<b>\$0</b>	<b>\$0</b>	<b>\$0</b>	<b>\$0</b>
h1) Participaciones	\$0	\$0	\$0	\$0	\$0	\$0
h2) Aportaciones	\$0	\$0	\$0	\$0	\$0	\$0
h3) Convenios	\$0	\$0	\$0	\$0	\$0	\$0
<b>I. Deuda Pública (I=i1+i2+i3+i4+i5+i6+i7)</b>	<b>\$0</b>	<b>\$0</b>	<b>\$0</b>	<b>\$0</b>	<b>\$0</b>	<b>\$0</b>
i1) Amortización de la Deuda Pública	\$0	\$0	\$0	\$0	\$0	\$0
i2) Intereses de la Deuda Pública	\$0	\$0	\$0	\$0	\$0	\$0
i3) Comisiones de la Deuda Pública	\$0	\$0	\$0	\$0	\$0	\$0
i4) Gastos de la Deuda Pública	\$0	\$0	\$0	\$0	\$0	\$0
i5) Costo por Coberturas	\$0	\$0	\$0	\$0	\$0	\$0
i6) Apoyos Financieros	\$0	\$0	\$0	\$0	\$0	\$0

Concepto	Egresos					Subejercicio
	Aprobado	Ampliaciones/ (Reducciones)	Modificado	Devengado	Pagado	
i7) Adeudos de Ejercicios Fiscales Anteriores (ADEFAS)	\$0	\$0	\$0	\$0	\$0	\$0
<b>II. Gasto Etiquetado (II=A+B+C+D+E+F+G+H+I)</b>	<b>\$0</b>	<b>\$0</b>	<b>\$0</b>	<b>\$0</b>	<b>\$0</b>	<b>\$0</b>
<b>A. Servicios Personales (A=a1+a2+a3+a4+a5+a6+a7)</b>	<b>\$0</b>	<b>\$0</b>	<b>\$0</b>	<b>\$0</b>	<b>\$0</b>	<b>\$0</b>
a1) Remuneraciones al Personal de Carácter Permanente	\$0		\$0	\$0	\$0	\$0
a2) Remuneraciones al Personal de Carácter Transitorio	\$0		\$0	\$0	\$0	\$0
a3) Remuneraciones Adicionales y Especiales	\$0		\$0	\$0	\$0	\$0
a4) Seguridad Social	\$0		\$0	\$0	\$0	\$0
a5) Otras Prestaciones Sociales y Económicas	\$0		\$0	\$0	\$0	\$0
a6) Previsiones	\$0		\$0	\$0	\$0	\$0
a7) Pago de Estímulos a Servidores Públicos	\$0		\$0	\$0	\$0	\$0
<b>B. Materiales y Suministros (B=b1+b2+b3+b4+b5+b6+b7+b8+b9)</b>	<b>\$0</b>	<b>\$0</b>	<b>\$0</b>	<b>\$0</b>	<b>\$0</b>	<b>\$0</b>
b1) Materiales de Administración, Emisión de Documentos y Artículos Oficiales	\$0		\$0	\$0	\$0	\$0
b2) Alimentos y Utensilios	\$0		\$0	\$0	\$0	\$0
b3) Materias Primas y Materiales de Producción y Comercialización	\$0		\$0	\$0	\$0	\$0
b4) Materiales y Artículos de Construcción y de Reparación	\$0		\$0	\$0	\$0	\$0
b5) Productos Químicos, Farmacéuticos y de Laboratorio	\$0		\$0	\$0	\$0	\$0
b6) Combustibles, Lubrificantes y Aditivos	\$0		\$0	\$0	\$0	\$0
b7) Vestuario, Blancos, Prendas de Protección y Artículos Deportivos	\$0		\$0	\$0	\$0	\$0
b8) Materiales y Suministros Para Seguridad	\$0		\$0	\$0	\$0	\$0
b9) Herramientas, Refacciones y Accesorios Menores	\$0		\$0	\$0	\$0	\$0
<b>C. Servicios Generales (C=c1+c2+c3+c4+c5+c6+c7+c8+c9)</b>	<b>\$0</b>	<b>\$0</b>	<b>\$0</b>	<b>\$0</b>	<b>\$0</b>	<b>\$0</b>
c1) Servicios Básicos	\$0		\$0	\$0	\$0	\$0
c2) Servicios de Arrendamiento	\$0		\$0	\$0	\$0	\$0
c3) Servicios Profesionales, Científicos, Técnicos y Otros Servicios	\$0		\$0	\$0	\$0	\$0
c4) Servicios Financieros, Bancarios y Comerciales	\$0		\$0	\$0	\$0	\$0
c5) Servicios de Instalación, Reparación, Mantenimiento y Conservación	\$0		\$0	\$0	\$0	\$0
c6) Servicios de Comunicación Social y Publicidad.	\$0		\$0	\$0	\$0	\$0
c7) Servicios de Traslado y Viáticos	\$0		\$0	\$0	\$0	\$0
c8) Servicios Oficiales	\$0		\$0	\$0	\$0	\$0
c9) Otros Servicios Generales	\$0		\$0	\$0	\$0	\$0
<b>D. Transferencias, Asignaciones, Subsidios y Otras Ayudas (D=d1+d2+d3+d4+d5+d6+d7+d8+d9)</b>	<b>\$0</b>	<b>\$0</b>	<b>\$0</b>	<b>\$0</b>	<b>\$0</b>	<b>\$0</b>
d1) Transferencias Internas y Asignaciones al Sector Público	\$0		\$0	\$0	\$0	\$0
d2) Transferencias al Resto del Sector Público	\$0		\$0	\$0	\$0	\$0
d3) Subsidios y Subvenciones	\$0		\$0	\$0	\$0	\$0
d4) Ayudas Sociales	\$0		\$0	\$0	\$0	\$0
d5) Pensiones y Jubilaciones	\$0		\$0	\$0	\$0	\$0
d6) Transferencias a Fideicomisos, Mandatos y Otros Análogos	\$0		\$0	\$0	\$0	\$0
d7) Transferencias a la Seguridad Social	\$0		\$0	\$0	\$0	\$0
d8) Donativos	\$0		\$0	\$0	\$0	\$0
d9) Transferencias al Exterior	\$0		\$0	\$0	\$0	\$0
<b>E. Bienes Muebles, Inmuebles e Intangibles (E=e1+e2+e3+e4+e5+e6+e7+e8+e9)</b>	<b>\$0</b>	<b>\$0</b>	<b>\$0</b>	<b>\$0</b>	<b>\$0</b>	<b>\$0</b>
e1) Mobiliario y Equipo de Administración	\$0		\$0	\$0	\$0	\$0
e2) Mobiliario y Equipo Educativo y Recreativo	\$0		\$0	\$0	\$0	\$0
e3) Equipo e Instrumental Médico y de Laboratorio	\$0		\$0	\$0	\$0	\$0
e4) Vehículos y Equipo de Transporte	\$0		\$0	\$0	\$0	\$0
e5) Equipo de Defensa y Seguridad	\$0		\$0	\$0	\$0	\$0
e6) Maquinaria, Otros Equipos y Herramientas	\$0		\$0	\$0	\$0	\$0
e7) Activos Biológicos	\$0		\$0	\$0	\$0	\$0
e8) Bienes Inmuebles	\$0		\$0	\$0	\$0	\$0
e9) Activos Intangibles	\$0		\$0	\$0	\$0	\$0
<b>F. Inversión Pública (F=f1+f2+f3)</b>	<b>\$0</b>	<b>\$0</b>	<b>\$0</b>	<b>\$0</b>	<b>\$0</b>	<b>\$0</b>
f1) Obra Pública en Bienes de Dominio Público	\$0		\$0	\$0	\$0	\$0
f2) Obra Pública en Bienes Propios	\$0		\$0	\$0	\$0	\$0
f3) Proyectos Productivos y Acciones de Fomento	\$0		\$0	\$0	\$0	\$0
<b>G. Inversiones Financieras y Otras Provisiones (G=g1+g2+g3+g4+g5+g6+g7)</b>	<b>\$0</b>	<b>\$0</b>	<b>\$0</b>	<b>\$0</b>	<b>\$0</b>	<b>\$0</b>
g1) Inversiones Para el Fomento de Actividades Productivas.	\$0		\$0	\$0	\$0	\$0
g2) Acciones y Participaciones de Capital	\$0		\$0	\$0	\$0	\$0
g3) Compra de Títulos y Valores	\$0		\$0	\$0	\$0	\$0
g4) Concesión de Préstamos	\$0		\$0	\$0	\$0	\$0
g5) Inversiones en Fideicomisos, Mandatos y Otros Análogos	\$0		\$0	\$0	\$0	\$0
Fideicomiso de Desastres Naturales (informativo)	\$0		\$0	\$0	\$0	\$0
g6) Otras Inversiones Financieras	\$0		\$0	\$0	\$0	\$0
g7) Provisiones para Contingencias y Otras Erogaciones Especiales	\$0		\$0	\$0	\$0	\$0
<b>H. Participaciones y Aportaciones (H=h1+h2+h3)</b>	<b>\$0</b>	<b>\$0</b>	<b>\$0</b>	<b>\$0</b>	<b>\$0</b>	<b>\$0</b>
h1) Participaciones	\$0		\$0	\$0	\$0	\$0
h2) Aportaciones	\$0		\$0	\$0	\$0	\$0
h3) Convenios	\$0		\$0	\$0	\$0	\$0
<b>I. Deuda Pública (I=i1+i2+i3+i4+i5+i6+i7)</b>	<b>\$0</b>	<b>\$0</b>	<b>\$0</b>	<b>\$0</b>	<b>\$0</b>	<b>\$0</b>
i1) Amortización de la Deuda Pública	\$0		\$0	\$0	\$0	\$0
i2) Intereses de la Deuda Pública	\$0		\$0	\$0	\$0	\$0
i3) Comisiones de la Deuda Pública	\$0		\$0	\$0	\$0	\$0
i4) Gastos de la Deuda Pública	\$0		\$0	\$0	\$0	\$0
i5) Costo por Coberturas	\$0		\$0	\$0	\$0	\$0
i6) Apoyos Financieros	\$0		\$0	\$0	\$0	\$0
i7) Adeudos de Ejercicios Fiscales Anteriores (ADEFAS)	\$0		\$0	\$0	\$0	\$0
<b>III. Total de egresos (III = I + II)</b>	<b>\$20,780,550</b>	<b>\$3,540,153</b>	<b>\$24,320,703</b>	<b>\$17,895,671</b>	<b>\$17,277,234</b>	<b>\$6,425,033</b>

AUTORIZÓ  
  
 CARLOS JAMES LEÓN  
 DIRECTOR GENERAL

ELABORÓ  
  
 DORA ALICIA YOCUPICIO MOROYQUI  
 COORDINADOR ADMINISTRATIVO





**BAJA CALIFORNIA**  
GOBIERNO DEL ESTADO

# GOBIERNO DEL ESTADO DE BAJA CALIFORNIA ADMINISTRADORA DE LA VIA CORTA TIJUANA TECATE

Cuenta Pública 2022

Estado Analítico del Ejercicio del Presupuesto de Egresos Detallado - LDF

Clasificación Administrativa

Del 1 de Enero al 31 de Diciembre de 2022


(Pesos)

Concepto	Egresos					Subejercicio
	Aprobado	Ampliaciones/ (Reducciones)	Modificado	Devengado	Pagado	
<b>I. Gasto No Etiquetado (I=A+B+C+D)</b>	<b>\$20,780,550</b>	<b>\$3,540,153</b>	<b>\$24,320,703</b>	<b>\$17,895,671</b>	<b>\$17,277,234</b>	<b>\$6,425,033</b>
A. Dirección General	\$13,118,467	\$3,324,203	\$16,442,670	\$11,301,276	\$11,115,294	\$5,141,394
B. Coordinación Administrativa	\$2,730,683	-\$183,086	\$2,547,597	\$2,108,279	\$1,756,721	\$439,318
C. Subdirección Técnica	\$3,237,476	\$177,000	\$3,414,476	\$2,871,133	\$2,814,193	\$543,343
D. Subdirección Operativa	\$1,162,975	\$222,036	\$1,385,011	\$1,100,245	\$1,083,393	\$284,766
E. Órgano Interno de Control	\$530,949	\$0	\$530,949	\$514,738	\$507,634	\$16,211
<b>II. Gasto Etiquetado (II=A+B+C+D)</b>	<b>\$0</b>	<b>\$0</b>	<b>\$0</b>	<b>\$0</b>	<b>\$0</b>	<b>\$0</b>
A. Dirección General	0	0	0	0	0	0
B. Coordinación Administrativa	0	0	0	0	0	0
C. Subdirección Técnica	0	0	0	0	0	0
D. Subdirección Operativa	0	0	0	0	0	0
E. Órgano Interno de Control	0	0	0	0	0	0
<b>III Total de Egresos (III = I + II)</b>	<b>\$20,780,550</b>	<b>\$3,540,153</b>	<b>\$24,320,703</b>	<b>\$17,895,671</b>	<b>\$17,277,234</b>	<b>\$6,425,033</b>

AUTORIZÓ

  
CARLOS TAMÉS LEÓN  
DIRECTOR GENERAL

ELABORÓ

  
DORA ALICIA YOCUPICIO MOROYOQUI  
COORDINADOR ADMINISTRATIVO



GOBIERNO DEL ESTADO DE BAJA CALIFORNIA  
ADMINISTRADORA DE LA VIA CORTA TIJUANA TECATE

Cuenta Pública 2022

**BAJA CALIFORNIA**  
GOBIERNO DEL ESTADO

Estado Analítico del Ejercicio del Presupuesto de Egresos Detallado - LDF  
Clasificación Funcional (Finalidad y función)  
Del 1 de Enero al 31 de Diciembre de 2022  
(Pesos)

Concepto	Egresos					Subejercicio
	Aprobado	Ampliaciones/ (Reducciones)	Modificado	Devengado	Pagado	
<b>I. Gasto No Etiquetado (I=A+B+C+D)</b>	<b>\$20,780,550</b>	<b>\$3,540,153</b>	<b>\$24,320,703</b>	<b>\$17,895,671</b>	<b>\$17,277,234</b>	<b>\$6,425,033</b>
<b>A. Gobierno (A=a1+a2+a3+a4+a5+a6+a7+a8)</b>	<b>\$14,748,994</b>	<b>\$3,141,117</b>	<b>\$17,890,111</b>	<b>\$13,917,101</b>	<b>\$13,372,456</b>	<b>\$3,973,011</b>
a1) Legislación			0			0
a2) Justicia			0			0
a3) Coordinación de la Política de Gobierno	\$3,261,632	-\$232,086	\$3,029,546	\$2,623,017	\$2,264,354	\$406,529
a4) Relaciones Exteriores			0			0
a5) Asuntos Financieros y Hacendarios			0			0
a6) Seguridad Nacional			0			0
a7) Asuntos de Orden Público y de Seguridad Interior			0			0
a8) Otros Servicios Generales	\$11,487,362	\$3,373,203	\$14,860,565	\$11,294,083	\$11,108,102	\$3,566,482
<b>B. Desarrollo Social (B=b1+b2+b3+b4+b5+b6+b7)</b>	<b>\$0</b>	<b>\$0</b>	<b>\$0</b>	<b>\$0</b>	<b>\$0</b>	<b>\$0</b>
b1) Protección Ambiental			0			0
b2) Vivienda y Servicios a la Comunidad			0			0
b3) Salud			0			0
b4) Recreación, Cultura y Otras Manifestaciones Sociales			0			0
b5) Educación			0			0
b6) Protección Social			0			0
b7) Otros Asuntos Sociales			0			0
<b>C. Desarrollo Económico (C=c1+c2+c3+c4+c5+c6+c7+c8+c9)</b>	<b>\$6,031,556</b>	<b>\$399,036</b>	<b>\$6,430,592</b>	<b>\$3,978,570</b>	<b>\$3,904,778</b>	<b>\$2,452,022</b>
c1) Asuntos Económicos, Comerciales y Laborales en General			0			0
c2) Agropecuaria, Silvicultura, Pesca y Caza			0			0
c3) Combustibles y Energía			0			0
c4) Minería, Manufacturas y Construcción			0			0
c5) Transporte	\$6,031,556	\$399,036	\$6,430,592	\$3,978,570	\$3,904,778	\$2,452,022
c6) Comunicaciones			0			0
c7) Turismo			0			0
c8) Ciencia, Tecnología e Innovación			0			0
c9) Otras Industrias y Otros Asuntos Económicos			0			0
<b>D. Otras no Clasificadas en Funciones Anteriores (D=d1+d2+d3+d4)</b>	<b>\$0</b>	<b>\$0</b>	<b>\$0</b>	<b>\$0</b>	<b>\$0</b>	<b>\$0</b>
d1) Transacciones de la Deuda Pública / Costo Financiero de la Deuda			0			0
d2) Transferencias, Participaciones y Aportaciones entre Diferentes Niveles y			0			0
d3) Saneamiento del Sistema Financiero			0			0
d4) Adeudos de Ejercicios Fiscales Anteriores			0			0
<b>II. Gasto Etiquetado (II=A+B+C+D)</b>	<b>\$0</b>	<b>\$0</b>	<b>\$0</b>	<b>\$0</b>	<b>\$0</b>	<b>\$0</b>
<b>A. Gobierno (A=a1+a2+a3+a4+a5+a6+a7+a8)</b>	<b>\$0</b>	<b>\$0</b>	<b>\$0</b>	<b>\$0</b>	<b>\$0</b>	<b>\$0</b>
a1) Legislación			0			0
a2) Justicia			0			0
a3) Coordinación de la Política de Gobierno			0			0
a4) Relaciones Exteriores			0			0
a5) Asuntos Financieros y Hacendarios			0			0
a6) Seguridad Nacional			0			0
a7) Asuntos de Orden Público y de Seguridad Interior			0			0
a8) Otros Servicios Generales			0			0
<b>B. Desarrollo Social (B=b1+b2+b3+b4+b5+b6+b7)</b>	<b>\$0</b>	<b>\$0</b>	<b>\$0</b>	<b>\$0</b>	<b>\$0</b>	<b>\$0</b>
b1) Protección Ambiental			0			0
b2) Vivienda y Servicios a la Comunidad			0			0
b3) Salud			0			0
b4) Recreación, Cultura y Otras Manifestaciones Sociales			0			0
b5) Educación			0			0
b6) Protección Social			0			0
b7) Otros Asuntos Sociales			0			0
<b>C. Desarrollo Económico (C=c1+c2+c3+c4+c5+c6+c7+c8+c9)</b>	<b>\$0</b>	<b>\$0</b>	<b>\$0</b>	<b>\$0</b>	<b>\$0</b>	<b>\$0</b>
c1) Asuntos Económicos, Comerciales y Laborales en General			0			0
c2) Agropecuaria, Silvicultura, Pesca y Caza			0			0
c3) Combustibles y Energía			0			0
c4) Minería, Manufacturas y Construcción			0			0
c5) Transporte			0			0
c6) Comunicaciones			0			0
c7) Turismo			0			0
c8) Ciencia, Tecnología e Innovación			0			0
c9) Otras Industrias y Otros Asuntos Económicos			0			0
<b>D. Otras no Clasificadas en Funciones Anteriores (D=d1+d2+d3+d4)</b>	<b>\$0</b>	<b>\$0</b>	<b>\$0</b>	<b>\$0</b>	<b>\$0</b>	<b>\$0</b>
d1) Transacciones de la Deuda Pública / Costo Financiero de la Deuda			0			0
d2) Transferencias, Participaciones y Aportaciones entre Diferentes Niveles y			0			0
d3) Saneamiento del Sistema Financiero			0			0
d4) Adeudos de Ejercicios Fiscales Anteriores			0			0
<b>III. Total de Egresos (III = I + II)</b>	<b>\$20,780,550</b>	<b>\$3,540,153</b>	<b>\$24,320,703</b>	<b>\$17,895,671</b>	<b>\$17,277,234</b>	<b>\$6,425,033</b>

AUTORIZÓ

CARLOS TAMES LEÓN  
DIRECTOR GENERAL

ELABORÓ

DORA ALICIA YOCUPICIO MOROYOQUI  
COORDINADOR ADMINISTRATIVO



# GOBIERNO DEL ESTADO DE BAJA CALIFORNIA ADMINISTRADORA DE LA VIA CORTA TIJUANA TECATE

**BAJA CALIFORNIA**  
GOBIERNO DEL ESTADO

## Cuenta Pública 2022 Estado Analítico del Ejercicio del Presupuesto de Egresos Detallado - LDF Clasificación de Servicios Personales por Categoría

Del 1 de Enero al 31 de Diciembre de 2022

(Pesos)

Concepto	Egresos					Subejercicio
	Aprobado	Ampliaciones/ (Reducciones)	Modificado	Devengado	Pagado	
<b>I. Gasto No Etiquetado (I=A+B+C+D+E+F)</b>	<b>\$5,979,106</b>	<b>\$246,036</b>	<b>\$6,225,142</b>	<b>\$6,163,611</b>	<b>\$6,048,634</b>	<b>\$61,531</b>
A. Personal Administrativo y de Servicio Público	\$5,840,834	\$384,308	\$6,225,142	\$6,163,611	\$6,048,634	\$61,531
B. Magisterio	0	0	0	0	0	0
C. Servicios de Salud (C=c1+c2)	0	0	0	0	0	0
c1) Personal Administrativo	0	0	0	0	0	0
c2) Personal Médico, Paramédico y afín	0	0	0	0	0	0
D. Seguridad Pública	0	0	0	0	0	0
E. Gastos asociados a la implementación de nuevas leyes federales o reformas a las mismas (E = e1 + e2)	0	0	0	0	0	0
e1) Nombre del Programa o Ley 1	0	0	0	0	0	0
e2) Nombre del Programa o Ley 2	0	0	0	0	0	0
F. Sentencias laborales definitivas	\$138,272	-138272	\$0	0	0	\$0
<b>II. Gasto Etiquetado (II=A+B+C+D+E+F)</b>	<b>\$0</b>	<b>\$0</b>	<b>\$0</b>	<b>\$0</b>	<b>\$0</b>	<b>\$0</b>
A. Personal Administrativo y de Servicio Público	0	0	0	0	0	0
B. Magisterio	0	0	0	0	0	0
C. Servicios de Salud (C=c1+c2)	0	0	0	0	0	0
c1) Personal Administrativo	0	0	0	0	0	0
c2) Personal Médico, Paramédico y afín	0	0	0	0	0	0
D. Seguridad Pública	0	0	0	0	0	0
E. Gastos asociados a la implementación de nuevas leyes federales o reformas a las mismas (E = e1 + e2)	0	0	0	0	0	0
e1) Nombre del Programa o Ley 1	0	0	0	0	0	0
e2) Nombre del Programa o Ley 2	0	0	0	0	0	0
F. Sentencias laborales definitivas	0	0	0	0	0	0
<b>III. Total del Gasto en Servicios Personales (III = I + II)</b>	<b>\$5,979,106</b>	<b>\$246,036</b>	<b>\$6,225,142</b>	<b>\$6,163,611</b>	<b>\$6,048,634</b>	<b>\$61,531</b>

AUTORIZÓ  
  
CARLOS TAMÉS LEÓN  
DIRECTOR GENERAL

ELABORÓ  
  
DORA ALICIA YOCUPICIO MOROYOQUI  
COORDINADOR ADMINISTRATIVO

Cuenta Pública 2022

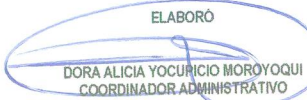
Guía de Cumplimiento de la Ley de Disciplina Financiera de las Entidades Federativas y Municipios  
Del 1 de enero al 31 de diciembre de 2022

Indicadores de Observancia (c)	Implementación		Resultado		Fundamento (h)	Comentarios (i)
	SI	NO	Monto o valor (f)	Unidad (pesos/porcentaje) (g)		
	Mecanismo de Verificación (d)	Fecha estimada de cumplimiento (e)				
<b>INDICADORES PRESUPUESTARIOS</b>						
<b>A. INDICADORES CUANTITATIVOS</b>						
<b>1 Balance Presupuestario Sostenible (j)</b>						
a. Propuesto	X	Iniciativa de Ley de Ingresos y Proyecto de Presupuesto de Egresos <a href="http://wsxetbc.ebajacalifornia.gob.mx/CdnBc/api/Imagenes/ObtenerImagenDeSistema?sisistemaSolicitante=selBC/&amp;nombreArchivo=FuenteOrigen/2/47420220729182934.pdf&amp;descargar=false">http://wsxetbc.ebajacalifornia.gob.mx/CdnBc/api/Imagenes/ObtenerImagenDeSistema?sisistemaSolicitante=selBC/&amp;nombreArchivo=FuenteOrigen/2/47420220729182934.pdf&amp;descargar=false</a>		\$0.00	pesos	Art. 6 y 19 de la LDF
b. Aprobado	X	Ley de Ingresos y Presupuesto de Egresos <a href="http://wsxetbc.ebajacalifornia.gob.mx/CdnBc/api/Imagenes/ObtenerImagenDeSistema?sisistemaSolicitante=selBC/&amp;nombreArchivo=FuenteOrigen/2/47420220729183439.pdf&amp;descargar=false">http://wsxetbc.ebajacalifornia.gob.mx/CdnBc/api/Imagenes/ObtenerImagenDeSistema?sisistemaSolicitante=selBC/&amp;nombreArchivo=FuenteOrigen/2/47420220729183439.pdf&amp;descargar=false</a>		\$0.00	pesos	Art. 6 y 19 de la LDF
c. Ejercido	X	Cuenta Pública / Formato 4 LDF <a href="http://wsxetbc.ebajacalifornia.gob.mx/CdnBc/api/Imagenes/ObtenerImagenDeSistema?sisistemaSolicitante=selBC/&amp;nombreArchivo=FuenteOrigen/2/47420230327153546.pdf&amp;descargar=false">http://wsxetbc.ebajacalifornia.gob.mx/CdnBc/api/Imagenes/ObtenerImagenDeSistema?sisistemaSolicitante=selBC/&amp;nombreArchivo=FuenteOrigen/2/47420230327153546.pdf&amp;descargar=false</a>		-\$3,915,817	pesos	Art. 6 y 19 de la LDF
<b>2 Balance Presupuestario de Recursos Disponibles Sostenible (k)</b>						
a. Propuesto	X	Iniciativa de Ley de Ingresos y Proyecto de Presupuesto de Egresos <a href="http://wsxetbc.ebajacalifornia.gob.mx/CdnBc/api/Imagenes/ObtenerImagenDeSistema?sisistemaSolicitante=selBC/&amp;nombreArchivo=FuenteOrigen/2/47420220729182934.pdf&amp;descargar=false">http://wsxetbc.ebajacalifornia.gob.mx/CdnBc/api/Imagenes/ObtenerImagenDeSistema?sisistemaSolicitante=selBC/&amp;nombreArchivo=FuenteOrigen/2/47420220729182934.pdf&amp;descargar=false</a>		\$0.00	pesos	Art. 6 y 19 de la LDF
b. Aprobado	X	Ley de Ingresos y Presupuesto de Egresos <a href="http://wsxetbc.ebajacalifornia.gob.mx/CdnBc/api/Imagenes/ObtenerImagenDeSistema?sisistemaSolicitante=selBC/&amp;nombreArchivo=FuenteOrigen/2/47420220729183439.pdf&amp;descargar=false">http://wsxetbc.ebajacalifornia.gob.mx/CdnBc/api/Imagenes/ObtenerImagenDeSistema?sisistemaSolicitante=selBC/&amp;nombreArchivo=FuenteOrigen/2/47420220729183439.pdf&amp;descargar=false</a>		\$0.00	pesos	Art. 6 y 19 de la LDF
c. Ejercido	X	Cuenta Pública / Formato 4 LDF <a href="http://wsxetbc.ebajacalifornia.gob.mx/CdnBc/api/Imagenes/ObtenerImagenDeSistema?sisistemaSolicitante=selBC/&amp;nombreArchivo=FuenteOrigen/2/47420230327153546.pdf&amp;descargar=false">http://wsxetbc.ebajacalifornia.gob.mx/CdnBc/api/Imagenes/ObtenerImagenDeSistema?sisistemaSolicitante=selBC/&amp;nombreArchivo=FuenteOrigen/2/47420230327153546.pdf&amp;descargar=false</a>		-\$3,915,817	pesos	Art. 6 y 19 de la LDF
<b>3 Financiamiento Neto dentro del Techo de Financiamiento Neto (l)</b>						
a. Propuesto		Iniciativa de Ley de Ingresos		\$0.00	pesos	Art. 6, 19 y 46 de la LDF LA ENTIDAD NO CUENTA CON FINANCIAMIENTO NETO
b. Aprobado		Ley de Ingresos		\$0.00	pesos	Art. 6, 19 y 46 de la LDF LA ENTIDAD NO CUENTA CON FINANCIAMIENTO NETO
c. Ejercido		Cuenta Pública / Formato 4 LDF		\$0.00	pesos	Art. 6, 19 y 46 de la LDF LA ENTIDAD NO CUENTA CON FINANCIAMIENTO NETO
<b>4 Recursos destinados a la atención de desastres naturales</b>						
<b>a. Asignación al fideicomiso para desastres naturales (m)</b>						
a.1 Aprobado		Reporte Trim. Formato 6 a)		\$0.00	pesos	Art. 9 de la LDF LA ENTIDAD NO EJERCE ESTE TIPO DE RECURSOS
a.2 Pagado		Cuenta Pública / Formato 6 a)		\$0.00	pesos	Art. 9 de la LDF LA ENTIDAD NO EJERCE ESTE TIPO DE RECURSOS
b. Aportación promedio realizada por la Entidad Federativa durante los 5 ejercicios previos, para infraestructura dañada por desastres naturales (n)		Autorizaciones de recursos aprobados por el FONDEN		\$0.00	pesos	Art. 9 de la LDF LA ENTIDAD NO EJERCE ESTE TIPO DE RECURSOS
c. Saldo del fideicomiso para desastres naturales (o)		Cuenta Pública / Auxiliar de Cuentas		\$0.00	pesos	Art. 9 de la LDF LA ENTIDAD NO EJERCE ESTE TIPO DE RECURSOS
d. Costo promedio de los últimos 5 ejercicios de la reconstrucción de infraestructura dañada por desastres naturales (p)		Autorizaciones de recursos aprobados por el FONDEN		\$0.00	pesos	Art. 9 de la LDF LA ENTIDAD NO EJERCE ESTE TIPO DE RECURSOS

Indicadores de Observancia (c)	Implementación		Resultado		Fundamento (h)	Comentarios (i)
	SI	NO	Monto o valor (f)	Unidad (pesos/porcentaje) (g)		
	Mecanismo de Verificación (d)	Fecha estimada de cumplimiento (e)				
<b>INDICADORES PRESUPUESTARIOS</b>						
<b>5 Techo para servicios personales (q)</b>						
a. Asignación en el Presupuesto de Egresos	X	Reporte Trim. Formato 6 d) <a href="http://ws6xtbc.ebajacalifornia.gob.mx/CdnBc/api/Imágenes/ObtenerImagenDeSistema?sisistemaSolicitante=seIBC/&amp;nombreArchivo=FuenteOrigen/2/47420230327162811.pdf&amp;descargar=false">http://ws6xtbc.ebajacalifornia.gob.mx/CdnBc/api/Imágenes/ObtenerImagenDeSistema?sisistemaSolicitante=seIBC/&amp;nombreArchivo=FuenteOrigen/2/47420230327162811.pdf&amp;descargar=false</a>		\$5,840,833.86	pesos	Art. 10 y 21 de la LDF
b. Ejercido	X	Reporte Trim. Formato 6 d) <a href="http://ws6xtbc.ebajacalifornia.gob.mx/CdnBc/api/Imágenes/ObtenerImagenDeSistema?sisistemaSolicitante=seIBC/&amp;nombreArchivo=FuenteOrigen/2/47420230327162811.pdf&amp;descargar=false">http://ws6xtbc.ebajacalifornia.gob.mx/CdnBc/api/Imágenes/ObtenerImagenDeSistema?sisistemaSolicitante=seIBC/&amp;nombreArchivo=FuenteOrigen/2/47420230327162811.pdf&amp;descargar=false</a>		\$6,163,610.62	pesos	Art. 13 fracc. V y 21 de la LDF
<b>6 Previsiones de gasto para compromisos de pago derivados de APPe (r)</b>						
a. Asignación en el Presupuesto de Egresos		Presupuesto de Egresos		\$0.00	pesos	Art. 11 y 21 de la LDF LA ENTIDAD NO EJERCE ESTE TIPO DE RECURSOS
<b>7 Techo de ADEFAS para el ejercicio fiscal (s)</b>						
a. Propuesto		Proyecto de Presupuesto de Egresos		\$0.00	pesos	Art. 12 y 20 de la LDF LA ENTIDAD NO EJERCE ESTE TIPO DE RECURSOS
b. Aprobado		Reporte Trim. Formato 6 a)		\$0.00	pesos	Art. 12 y 20 de la LDF LA ENTIDAD NO EJERCE ESTE TIPO DE RECURSOS
c. Ejercido		Cuenta Pública / Formato 6 a)		\$0.00	pesos	Art. 12 y 20 de la LDF LA ENTIDAD NO EJERCE ESTE TIPO DE RECURSOS
<b>B. INDICADORES CUALITATIVOS</b>						
<b>1 Iniciativa de Ley de Ingresos y Proyecto de Presupuesto de Egresos</b>						
a. Objetivos anuales, estrategias y metas para el ejercicio fiscal (t)	X	Iniciativa de Ley de Ingresos y Proyecto de Presupuesto de Egresos <a href="http://ws6xtbc.ebajacalifornia.gob.mx/CdnBc/api/Imágenes/ObtenerImagenDeSistema?sisistemaSolicitante=seIBC/&amp;nombreArchivo=FuenteOrigen/2/47420220712155554.pdf&amp;descargar=false">http://ws6xtbc.ebajacalifornia.gob.mx/CdnBc/api/Imágenes/ObtenerImagenDeSistema?sisistemaSolicitante=seIBC/&amp;nombreArchivo=FuenteOrigen/2/47420220712155554.pdf&amp;descargar=false</a>				Art. 5 y 18 de la LDF
b. Proyecciones de ejercicios posteriores (u)	X	Iniciativa de Ley de Ingresos y Proyecto de Presupuesto de Egresos / Formatos 7 a) y b) <a href="http://ws6xtbc.ebajacalifornia.gob.mx/CdnBc/api/Imágenes/ObtenerImagenDeSistema?sisistemaSolicitante=seIBC/&amp;nombreArchivo=FuenteOrigen/2/47420230327164427.pdf&amp;descargar=false">http://ws6xtbc.ebajacalifornia.gob.mx/CdnBc/api/Imágenes/ObtenerImagenDeSistema?sisistemaSolicitante=seIBC/&amp;nombreArchivo=FuenteOrigen/2/47420230327164427.pdf&amp;descargar=false</a>				Art. 5 y 18 de la LDF
c. Descripción de riesgos relevantes y propuestas de acción para enfrentarlos (v)		Iniciativa de Ley de Ingresos y Proyecto de Presupuesto de Egresos				Art. 5 y 18 de la LDF NO APLICA
d. Resultados de ejercicios fiscales anteriores y el ejercicio fiscal en cuestión (w)	X	Iniciativa de Ley de Ingresos y Proyecto de Presupuesto de Egresos / Formatos 7 c) y d) <a href="http://ws6xtbc.ebajacalifornia.gob.mx/CdnBc/api/Imágenes/ObtenerImagenDeSistema?sisistemaSolicitante=seIBC/&amp;nombreArchivo=FuenteOrigen/2/47420230327164505.pdf&amp;descargar=false">http://ws6xtbc.ebajacalifornia.gob.mx/CdnBc/api/Imágenes/ObtenerImagenDeSistema?sisistemaSolicitante=seIBC/&amp;nombreArchivo=FuenteOrigen/2/47420230327164505.pdf&amp;descargar=false</a>				Art. 5 y 18 de la LDF
e. Estudio actuarial de las pensiones de sus trabajadores (x)	X	Proyecto de Presupuesto de Egresos / Formato 8 <a href="http://ws6xtbc.ebajacalifornia.gob.mx/CdnBc/api/Imágenes/ObtenerImagenDeSistema?sisistemaSolicitante=seIBC/&amp;nombreArchivo=FuenteOrigen/2/47420230327164724.pdf&amp;descargar=false">http://ws6xtbc.ebajacalifornia.gob.mx/CdnBc/api/Imágenes/ObtenerImagenDeSistema?sisistemaSolicitante=seIBC/&amp;nombreArchivo=FuenteOrigen/2/47420230327164724.pdf&amp;descargar=false</a>				Art. 5 y 18 de la LDF
<b>2 Balance Presupuestario de Recursos Disponibles, en caso de ser negativo</b>						
a. Razones excepcionales que justifican el Balance Presupuestario de Recursos Disponibles negativo (y)		Iniciativa de Ley de Ingresos o Proyecto de Presupuesto de Egresos				Art. 6 y 19 de la LDF NO APLICA
b. Fuente de recursos para cubrir el Balance Presupuestario de Recursos Disponibles negativo (z)		Iniciativa de Ley de Ingresos o Proyecto de Presupuesto de Egresos				Art. 6 y 19 de la LDF NO APLICA
c. Número de ejercicios fiscales y acciones necesarias para cubrir el Balance Presupuestario de Recursos Disponibles negativo (aa)		Iniciativa de Ley de Ingresos o Proyecto de Presupuesto de Egresos				Art. 6 y 19 de la LDF NO APLICA
d. Informes Trimestrales sobre el avance de las acciones para recuperar el Balance Presupuestario de Recursos Disponibles (bb)		Reporte Trim. y Cuenta Pública				Art. 6 y 19 de la LDF NO APLICA
<b>3 Servicios Personales</b>						

Indicadores de Observancia (c)	Implementación		Resultado		Fundamento (h)	Comentarios (i)
	SI	NO	Monto o valor (f)	Unidad (pesos/porcentaje) (g)		
	Mecanismo de Verificación (d)	Fecha estimada de cumplimiento (e)				
<b>INDICADORES PRESUPUESTARIOS</b>						
a. Remuneraciones de los servidores públicos (cc)	X	Proyecto de Presupuesto <a href="http://wsexibc.ebajacalifornia.gob.mx/CdnBc/ap/imagenes/ObtenerImagenDeSistema?sistemaSolicitante=seIBC/&amp;nombreArchivo=FuenteOrigen/2/47420220729183439.pdf&amp;descargar=false">http://wsexibc.ebajacalifornia.gob.mx/CdnBc/ap/imagenes/ObtenerImagenDeSistema?sistemaSolicitante=seIBC/&amp;nombreArchivo=FuenteOrigen/2/47420220729183439.pdf&amp;descargar=false</a>				Art. 10 y 21 de la LDF
b. Previsiones salariales y económicas para cubrir incrementos salariales, creación de plazas y otros (dd)		Proyecto de Presupuesto				Art. 10 y 21 de la LDF NO SE GENERÓ INFORMACIÓN EN EL EJERCICIO
<b>INDICADORES DEL EJERCICIO PRESUPUESTARIO</b>						
<b>A. INDICADORES CUANTITATIVOS</b>						
<b>1 Ingresos Excedentes derivados de Ingresos de Libre Disposición</b>						
a. Monto de Ingresos Excedentes derivados de ILD (ee)	X	Cuenta Pública / Formato 5 <a href="http://wsexibc.ebajacalifornia.gob.mx/CdnBc/ap/imagenes/ObtenerImagenDeSistema?sistemaSolicitante=seIBC/&amp;nombreArchivo=FuenteOrigen/2/47420230327165207.pdf&amp;descargar=false">http://wsexibc.ebajacalifornia.gob.mx/CdnBc/ap/imagenes/ObtenerImagenDeSistema?sistemaSolicitante=seIBC/&amp;nombreArchivo=FuenteOrigen/2/47420230327165207.pdf&amp;descargar=false</a>		\$0.00	pesos	Art. 14 y 21 de la LDF
b. Monto de Ingresos Excedentes derivados de ILD destinados al fin del A 14, fracción I de la LDF (ff)		Cuenta Pública		\$0.00	pesos	Art. 14 y 21 de la LDF LA ENTIDAD NO TIENE DEUDA PÚBLICA
c. Monto de Ingresos Excedentes derivados de ILD destinados al fin del A 14, fracción II, a) de la LDF (gg)		Cuenta Pública		\$0.00	pesos	Art. 14 y 21 de la LDF NO SE GENERÓ INFORMACIÓN EN EL EJERCICIO
d. Monto de Ingresos Excedentes derivados de ILD destinados al fin del A 14, fracción II, b) de la LDF (hh)		Cuenta Pública		\$0.00	pesos	Art. 14 y 21 de la LDF NO SE GENERÓ INFORMACIÓN EN EL EJERCICIO
e. Monto de Ingresos Excedentes derivados de ILD destinados al fin del artículo noveno transitorio de la LDF (ii)				\$0.00	pesos	Art. Noveno Transitorio de la LDF NO SE GENERÓ INFORMACIÓN EN EL EJERCICIO
<b>B. INDICADORES CUALITATIVOS</b>						
1 Análisis Costo-Beneficio para programas o proyectos de inversión mayores a 10 millones de UDIS (jj)		Página de internet de la Secretaría de Finanzas o Tesorería Municipal				Art. 13 frac. III y 21 de la LDF NO APLICA
2 Análisis de conveniencia y análisis de transferencia de riesgos de los proyectos APPs (kk)		Página de internet de la Secretaría de Finanzas o Tesorería Municipal				Art. 13 frac. III y 21 de la LDF NO APLICA
3 Identificación de población objetivo, destino y temporalidad de subsidios (ll)		Página de internet de la Secretaría de Finanzas o Tesorería Municipal				Art. 13 frac. VII y 21 de la LDF NO APLICA
<b>INDICADORES DE DEUDA PÚBLICA</b>						
<b>A. INDICADORES CUANTITATIVOS</b>						
<b>1 Obligaciones a Corto Plazo</b>						
a. Límite de Obligaciones a Corto Plazo (mm)	X	<a href="http://wsexibc.ebajacalifornia.gob.mx/CdnBc/ap/imagenes/ObtenerImagenDeSistema?sistemaSolicitante=seIBC/&amp;nombreArchivo=FuenteOrigen/2/47420230327165207.pdf&amp;descargar=false">http://wsexibc.ebajacalifornia.gob.mx/CdnBc/ap/imagenes/ObtenerImagenDeSistema?sistemaSolicitante=seIBC/&amp;nombreArchivo=FuenteOrigen/2/47420230327165207.pdf&amp;descargar=false</a>		\$0.00	pesos	Art. 30 frac. I de la LDF
b. Obligaciones a Corto Plazo (nn)				\$0.00	pesos	Art. 30 frac. I de la LDF LA ENTIDAD NO TIENE DEUDA PÚBLICA

AUTORIZÓ  
  
 CARLOS TAMÉS LEÓN  
 DIRECTOR GENERAL

ELABORÓ  
  
 DORA ALICIA YOCURCIO MOROYOQUI  
 COORDINADOR ADMINISTRATIVO



**BAJA  
CALIFORNIA**  
GOBIERNO DEL ESTADO

# NORMAS DE DIFUSIÓN

CUENTA PÚBLICA 2022  
ADMINISTRADORA DE LA VÍA CORTA TIJUANA TECATE



**BAJA CALIFORNIA**  
GOBIERNO DEL ESTADO

GOBIERNO DEL ESTADO DE BAJA CALIFORNIA  
ADMINISTRADORA DE LA VIA CORTA TIJUANA TECATE

**Cuenta Pública 2022**  
**Montos pagados por ayudas y subsidios**  
Del 1 de enero al 31 de Diciembre de 2022

Concepto	Ayuda a	Subsidio	Sector (económico o social)	Beneficiario	CURP	RFC	Monto Pagado
<b>"SIN INFORMACIÓN QUE REVELAR"</b>							
	<p>La Entidad no genera información por "Montos pagados por ayudas y subsidios" ya que el objeto, de esta Entidad, se establece en el artículo 2 del Decreto de creación de la Administradora de la Vía Corta Tijuana Tecate y el cual es "La Administradora de la Vía Corta Tijuana-Tecate tendrá por objeto la Operación, Explotación y Mantenimiento de la Vía General de Comunicación Ferroviaria denominada Vía Corta Tijuana-Tecate a que se refiere el Considerando Tercero de este documento".</p>						

AUTORIZÓ  
*Carlos Tamés León*  
CARLOS TAMÉS LEÓN  
DIRECTOR GENERAL

ELABORÓ  
*Dora Alicia Yocupicio Moroyocqui*  
DORA ALICIA YOCUPICIO MOROYOQUI  
COORDINADOR ADMINISTRATIVO